




Ministerstwo
Rozwoju i Technologii



Perspektywy wymiany handlowej branży



Spis treści

1	Informacje wstępne.....	3
1.1	Definicja branży.....	3
2	Wymiana handlowa branży w Polsce.....	5
2.1	Charakterystyka polskiej wymiany handlowej.....	5
2.2	Struktura geograficzna polskiego eksportu w branży.....	10

1 Informacje wstępne

1.1 Definicja branży

Tabela 1.1. Definicja branży – wybrane kody

Opis kodów używanych przy generowaniu raportu
4701 - *Masa włóknista mechaniczna, niepoddana obróbce chemicznej
4702 - **Masa celulozowa drzewna do przeróbki chemicznej
4703 - Masa celulozowa drzewna sodowa lub siarczanowa (z wył. do przeróbki chemicznej)
4704 - Masa celulozowa drzewna siarczynowa (z wył. do przeróbki chemicznej)
4705 - **Masa włóknista drzewna otrzymana w połączonych mechanicznych i chemicznych procesach roztwarzania
4706 - Masy z włókien pochodzących z odzyskanego papieru lub tektury (makulatura i odpady) lub z pozostałego włóknistego materiału celulozowego (z wył. drewna)
4707 - Papier lub tektura, z odzysku (makulatura i odpady) (z wył. waty celulozowej)
4801 - **Papier gazetowy, o właściwościach określonych w uwadze 4 do działu 48 w zwojach, o szerokości > 28 cm lub arkuszach prostokątnych lub kwadratowych, o jednym boku > 28 cm i o drugim boku > 15 cm, po rozłożeniu
4802 - Papier i tektura niepowleczone, w rodzaju stosowanych do pisania, druku lub innych celów graficznych oraz nieperforowany papier na karty i taśmy, dziurkowane, w zwojach lub arkuszach prostokątnych lub kwadratowych, dowolnego rozmiaru, i papier i tektura, czerpane (z wył. papieru gazetowego objętego pozycją 4801 i papieru objętego 4803)
4803 - *Papier do produkcji papieru toaletowego lub chusteczek higienicznych, ręczników lub pieluszek oraz podobny papier, w rodzaju stosowanego do celów gospodarczych lub sanitarnych, wata celulozowa i wstęgi, z włókien celulozowych, nawet krepowane, marszczone, tłoczone, perforowane, barwione powierzchniowo, z powierzchnią dekorowaną lub z nadrukiem, w zwojach o szerokości > 36 cm lub arkuszach prostokątnych lub kwadratowych, o jednym boku > 36 cm i o drugim boku > 15 cm, po rozłożeniu
4804 - Papier i tektura siarczanowe, niepowleczone, w zwojach o szerokości > 36 cm lub arkuszach prostokątnych lub kwadratowych, o jednym boku > 36 cm i o drugim boku > 15 cm, po rozłożeniu (z wył. wyrobów objętych pozycją 4802 lub 4803)
4805 - Papier i tektura, niepowleczone, w zwojach o szerokości > 36 cm lub arkuszach prostokątnych lub kwadratowych, o jednym boku > 36 cm i o drugim boku > 15 cm, po rozłożeniu, niepoddane dalszej obróbce lub przetwarzaniu w inny sposób niż wymieniony w uwadze 3 do niniejszego działu, gdzie indziej niesklasyfikowane
4806 - Pergamin roślinny, papiery tłuszczoodporne, kalki kreślarskie i papier pergaminowy satynowany oraz pozostałe satynowane papiery przezroczyste lub przeświecające, w zwojach o szerokości > 36 cm lub arkuszach prostokątnych lub kwadratowych, o jednym boku > 36 cm i o drugim boku > 15 cm, po rozłożeniu
4807 - *Papier i tektura złożone (wykonane przez sklejenie płaskich warstw papieru lub tektury), niepowleczone powierzchniowo ani nieimpregnowane, nawet ze wzmocnieniem wewnętrznym, w zwojach lub arkuszach, w zwojach o szerokości > 36 cm lub arkuszach prostokątnych lub kwadratowych, o jednym boku > 36 cm i o drugim boku > 15 cm, po rozłożeniu
4808 - Papier i tektura faliste (z płaskimi arkuszami wklejonymi lub nie), krepowane, marszczone, tłoczone lub perforowane, w zwojach o szerokości > 36 cm lub arkuszach prostokątnych lub kwadratowych, o jednym boku > 36 cm i o drugim boku > 15 cm, po rozłożeniu (z wył. wyrobów objętych pozycją 4803)
4809 - Kalka maszynowa, papier samokopiujący oraz pozostałe papiery do kopiowania lub papiery przedrukowe, włącznie z powleczonym lub impregnowanym papierem na matryce do powielania lub płyty offsetowe, nawet zadrukowane, w zwojach lub arkuszach, w zwojach o szerokości > 36 cm lub arkuszach prostokątnych lub kwadratowych, o jednym boku > 36 cm i o drugim boku > 15 cm, po rozłożeniu
4810 - Papier i tektura, powleczone jednostronnie lub obustronnie kaolinem (glinką białą) lub innymi substancjami nieorganicznymi, ze spoiwem lub bez, oraz bez żadnej innej powłoki, nawet barwione powierzchniowo, dekorowane na powierzchni lub z nadrukiem, w zwojach lub arkuszach prostokątnych lub kwadratowych, o dowolnym wymiarze (z wył. wszystkich pozostałych powleczonych papierów i tektury)
4811 - Papier, tektura, wata celulozowa i wstęgi z włókien celulozowych, powleczone, impregnowane, pokryte, barwione powierzchniowo, dekorowane na powierzchni lub z nadrukiem, w zwojach lub arkuszach prostokątnych lub kwadratowych, o dowolnym wymiarze (z wył. wyrobów objętych pozycją 4803, 4809 lub 4810)
4812 - **Bloki, płyty i płytki filtracyjne, z masy papierniczej

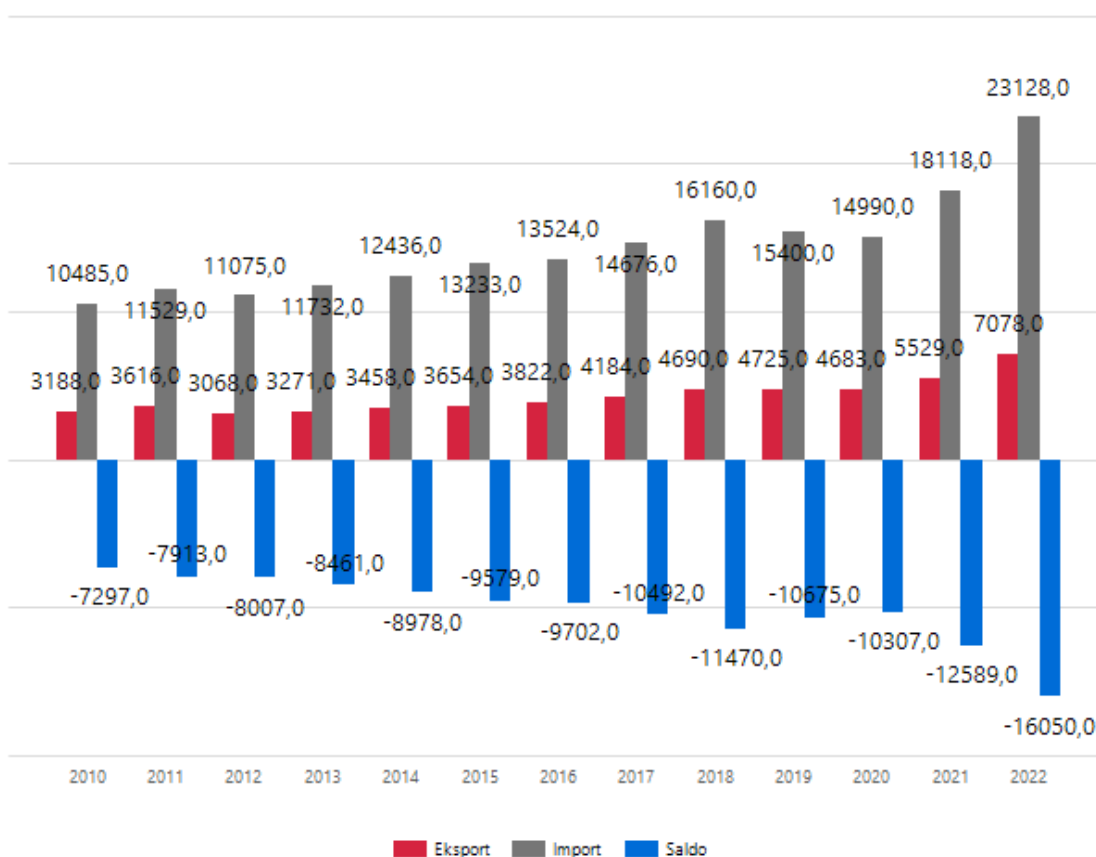
<p>4813 - Bibułka papierosowa, nawet pocięta do wymiaru lub w książeczkach, lub w tutkach</p>
<p>4816 - Kalka maszynowa, papier samokopiujący oraz pozostałe papiery do kopiowania lub papiery przedrukowe (inne niż z poz. 4809), w zwojach o szerokości \leq 36 cm lub w prostokątnych, albo kwadratowych arkuszach, w których żaden bok nie przekracza 36 cm po rozłożeniu, lub pocięte w kształty inne niż prostokątne albo kwadratowe oraz matryce powielaczowe i płyty offsetowe, z papieru, nawet pakowane w pudełka</p>
<p>4817 - Koperty, karty listowe, karty pocztowe i karty korespondencyjne, z papieru lub tektury; pudełka, torby, portfele i zestawy piśmienne, z papieru lub tektury, zawierające asortyment piśmiennych artykułów papirniczych (z wył. kart listowych, kart pocztowych i kart korespondencyjnych, z nadrukiem znaczka pocztowego)</p>
<p>4818 - Papier toaletowy i podobny papier, wata celulozowa lub wstęgi z włókien celulozowych, w rodzaju stosowanych w gospodarstwach domowych lub do celów sanitarnych, w rolkach o szerokości nieprzekraczającej 36 cm lub pocięte do kształtu lub wymiaru; chusteczki do nosa, chusteczki kosmetyczne, ręczniki, obrusy, serwety, serwetki, prześcieradła i podobne artykuły do użytku domowego, sanitarnego lub szpitalnego, artykuły odzieżowe i dodatki odzieżowe, z masy papierniczej, papieru, waty celulozowej lub wstęg z włókien celulozowych</p>
<p>4819 - Kartony, pudła, pudełka, torby i pozostałe pojemniki do pakowania, z papieru, tektury, waty celulozowej lub wstęg z włókien celulozowych; segregatory, pudełka na listy i podobne artykuły, z papieru lub tektury, w rodzaju stosowanych w biurach, sklepach lub podobnych</p>
<p>4820 - Rejestry, księgi rachunkowe, notesy i notatniki, księgi zamówień, kwitariusze, bloki listowe, bloczki na notatki, dzienniki, terminarze i podobne artykuły, zeszyty, bibuły, okładki (z kartkami do wyjmowania lub inne), teczki, okładki do akt, różnorodne formularze pism, przekładane kalką zestawy do pisania i pozostałe artykuły piśmienne, z papieru lub tektury; albumy na próbki lub kolekcje i okładki książek, z papieru lub tektury</p>
<p>4821 - Etykiety wszelkich rodzajów z papieru lub tektury, nawet zadrukowane</p>
<p>4822 - Szpule, cewki, cewki przędzalnicze i podobne nośniki, z masy papierniczej, papieru lub tektury, nawet perforowane lub utwardzane</p>
<p>4823 - Papier, tektura, wata celulozowa i wstęgi z włókien celulozowych, w pasach lub zwojach o szerokości \leq 36 cm lub w prostokątnych, albo kwadratowych arkuszach, w których żaden bok nie przekracza 36 cm po rozłożeniu, lub pocięte w kształty inne niż prostokątne albo kwadratowe, i artykuły z masy papierniczej, papieru, tektury, waty celulozowej lub wstęg z włókien celulozowych, gdzie indziej nieklasyfikowane</p>

Źródło: Opracowanie własne

2 Wymiana handlowa branży w Polsce

2.1 Charakterystyka polskiej wymiany handlowej

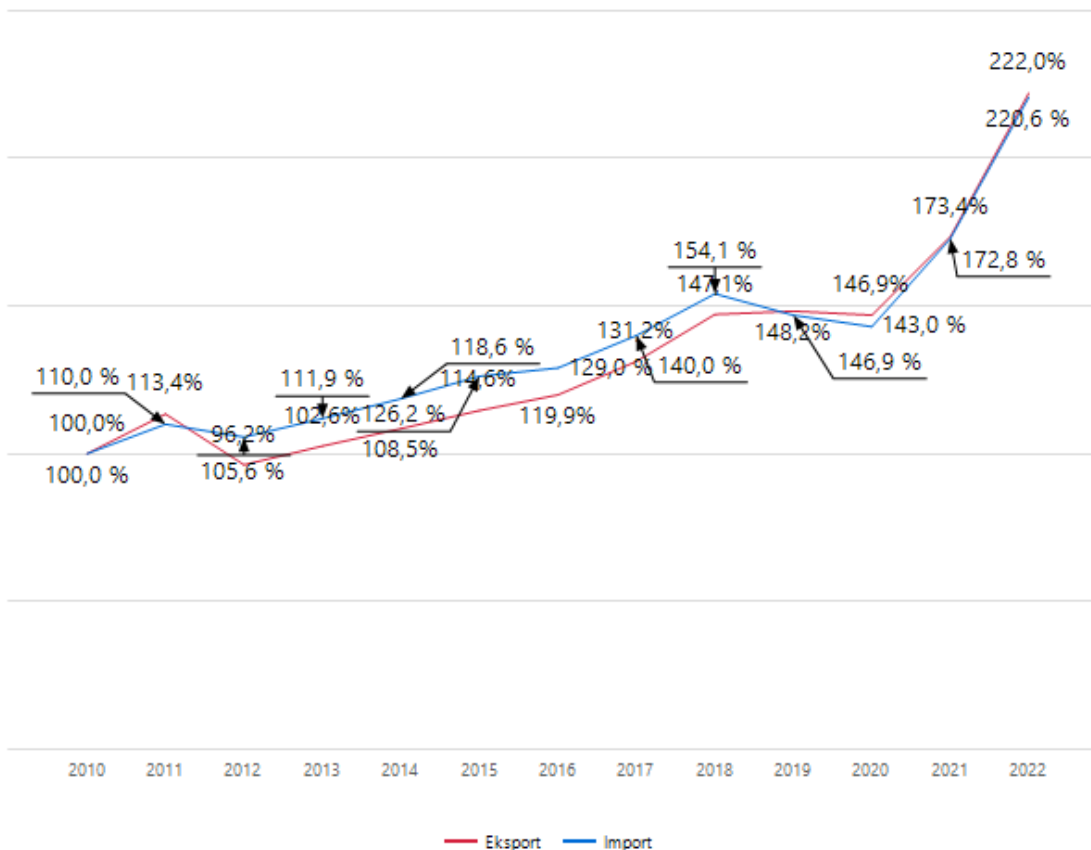
Wykres 2.1. Wartość polskiego eksportu i importu w branży – ujęcie roczne [mln EUR]



	2010	2011	2012	2013	2014	2015	2016	2017	2018	2019	2020	2021	2022
Eksport	3 188,0	3 616,0	3 068,0	3 271,0	3 458,0	3 654,0	3 822,0	4 184,0	4 690,0	4 725,0	4 683,0	5 529,0	7 078,0
Import	10 485,0	11 529,0	11 075,0	11 732,0	12 436,0	13 233,0	13 524,0	14 676,0	16 160,0	15 400,0	14 990,0	18 118,0	23 128,0
Saldo	-7 297,0	-7 913,0	-8 007,0	-8 461,0	-8 978,0	-9 579,0	-9 702,0	-10 492,0	-11 470,0	-10 675,0	-10 307,0	-12 589,0	-16 050,0

Źródło: Towary – GUS; Usługi – Eurostat, International Trade in Services.

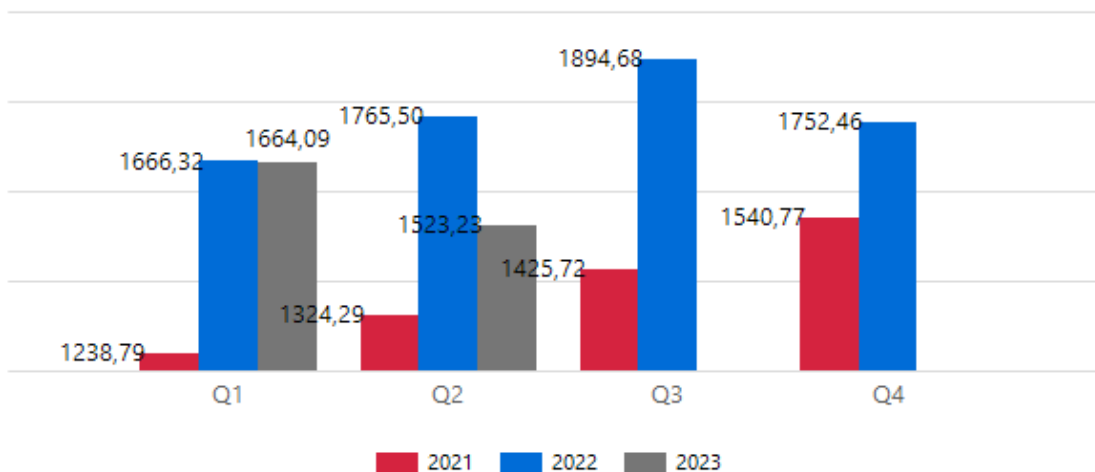
Wykres 2.2. Skumulowany wzrost eksportu i importu w branży – ujęcie roczne [2010=100]



	2010	2011	2012	2013	2014	2015	2016	2017	2018	2019	2020	2021	2022
Eksport	100,0%	113,4%	96,2%	102,6%	108,5%	114,6%	119,9%	131,2%	147,1%	148,2%	146,9%	173,4%	222,0%
Import	100,0%	110,0%	105,6%	111,9%	118,6%	126,2%	129,0%	140,0%	154,1%	146,9%	143,0%	172,8%	220,6%

Źródło: Towary – GUS; Usługi – Eurostat, *International Trade in Services*.

Wykres 2.3. Wartość polskiego eksportu branży w poszczególnych kwartałach [mIn EUR]



		Q1	Q2	Q3	Q4
Wartość eksportu [mln EUR]	2021	1238,79	1324,29	1425,72	1540,77
	2022	1666,32	1765,50	1894,68	1752,46
	2023	1664,09	1523,23		

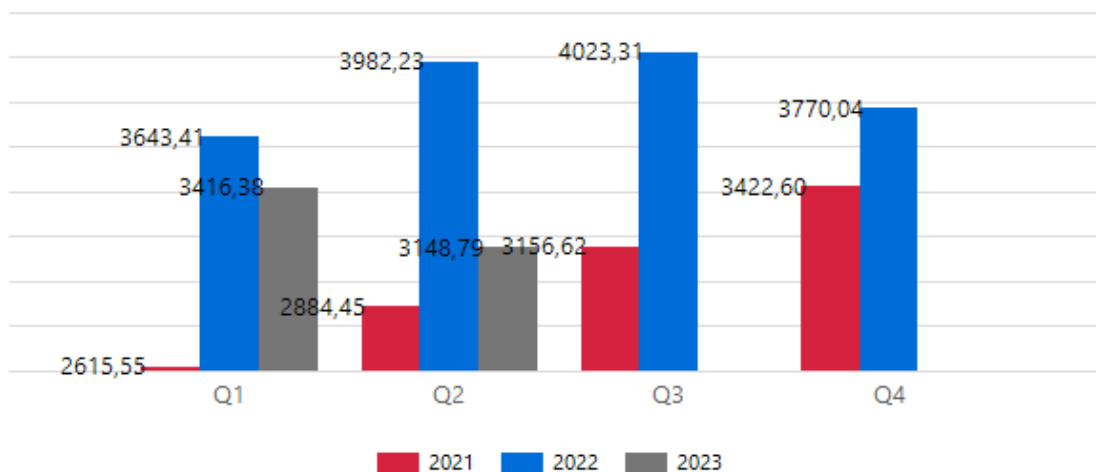
Źródło: Towary – GUS; Usługi – Eurostat, Balance of Payments.

Tabela 2.1. Dynamika polskiego eksportu branży w poszczególnych kwartałach – zmiany rok do roku [%]

		Q1	Q2	Q3	Q4
Dynamika eksportu [rok do roku, %]	2021	0,07%	18,53%	18,44%	21,89%
	2022	25,66%	24,99%	24,75%	12,08%
	2023	-0,13%	-15,91%		

Źródło: Towary – GUS; Usługi – Eurostat, Balance of Payments.

Wykres 2.4. Wartość polskiego importu branży w poszczególnych kwartałach [mln EUR]



		Q1	Q2	Q3	Q4
Wartość importu [mln EUR]	2021	2615,55	2884,45	3156,62	3422,60
	2022	3643,41	3982,23	4023,31	3770,04
	2023	3416,38	3148,79		

Źródło: Towary – GUS; Usługi – Eurostat, Balance of Payments.

Tabela 2.2. Dynamika polskiego importu branży w poszczególnych kwartałach – zmiany rok do roku [%]

		Q1	Q2	Q3	Q4
Dynamika importu [rok do roku, %]	2021	0,21%	23,13%	26,93%	34,02%
	2022	39,30%	38,06%	27,46%	10,15%
	2023	-6,23%	-20,93%		

Źródło: Towary – GUS; Usługi – Eurostat, Balance of Payments.

Tabela 2.3. Udział procentowy polskiego eksportu branży według kodów szczegółowych [%]

Kod szczegółowy	2017	2018	2019	2020	2021	2022
4819	20,76	20,22	21,53	22,58	22,67	22,24
4811	17,31	16,78	17,41	17,94	17,74	15,42
4805	8,11	8,92	7,50	7,20	8,22	10,28
4818	10,02	9,86	10,74	11,22	8,92	10,24

Export Intelligence

4802	10,40	10,28	10,10	8,93	8,78	8,51
4804	7,31	8,34	7,38	6,81	7,19	7,58
4810	4,76	4,71	4,82	4,61	4,22	4,29
4823	2,96	3,16	3,60	3,46	3,65	3,95
4707	3,37	3,01	2,77	2,61	4,72	3,67
4820	2,30	2,18	2,79	2,93	3,09	2,65
4703	3,07	2,90	2,23	2,29	2,35	2,61
4821	2,38	2,22	2,40	2,53	2,25	2,12
4817	1,41	1,42	1,45	1,44	1,55	1,71
4808	1,39	1,54	1,41	1,09	1,10	1,18
4803	1,30	1,61	1,11	1,17	0,93	1,08
4813	1,47	1,19	1,09	1,53	1,28	1,05
4806	0,59	0,42	0,45	0,50	0,34	0,38
4807	0,20	0,21	0,23	0,24	0,26	0,33
4822	0,22	0,20	0,18	0,20	0,21	0,23
4809	0,34	0,37	0,35	0,27	0,21	0,16
4801	0,04	0,12	0,17	0,13	0,09	0,10
4812	0,04	0,09	0,10	0,11	0,09	0,09
4816	0,08	0,08	0,07	0,06	0,06	0,06
4706	0,14	0,16	0,12	0,11	0,07	0,05
4705	0,02	0,00	0,00	0,00	0,03	0,02
4704	0,02	0,02	0,00	0,02	0,00	0,00
4701	0,00	0,00	0,00	0,00	0,00	0,00
4702			0,00	0,03		0,00

Źródło: Towary – GUS; Usługi – Eurostat, *International Trade in Services*.

Tabela 2.4. Udział procentowy polskiego importu branży według kodów szczegółowych [%]

Kod szczegółowy	2017	2018	2019	2020	2021	2022
4805	17,33	18,70	16,70	15,45	20,10	19,59
4810	17,15	16,80	17,80	17,46	16,26	16,29
4703	10,34	12,53	11,26	9,59	10,38	11,84
4811	11,40	10,64	11,82	12,78	11,55	10,97
4819	9,77	9,26	10,29	11,14	10,21	9,31
4802	6,40	5,99	5,84	5,39	4,63	5,56
4804	3,55	3,64	4,17	4,08	4,32	4,41
4823	2,79	2,87	3,38	3,67	3,58	3,52
4803	2,96	2,30	2,35	2,98	2,28	2,41
4818	4,25	3,95	2,75	2,62	2,29	2,37
4808	1,22	1,14	1,18	1,57	2,11	2,17
4806	1,94	2,08	2,12	2,34	1,99	1,90

4813	2,44	2,23	2,29	2,76	2,08	1,85
4821	1,94	1,76	2,13	2,23	1,91	1,78
4801	1,85	1,79	1,62	1,55	1,38	1,67
4820	0,82	0,96	1,03	1,10	1,10	1,04
4707	1,11	0,70	0,64	0,62	1,21	0,88
4807	0,61	0,50	0,48	0,54	0,65	0,67
4705	0,62	0,59	0,61	0,53	0,59	0,51
4809	0,68	0,65	0,56	0,49	0,44	0,39
4822	0,21	0,20	0,22	0,22	0,24	0,23
4816	0,12	0,14	0,14	0,14	0,14	0,17
4706	0,17	0,17	0,16	0,17	0,15	0,17
4817	0,10	0,13	0,20	0,23	0,18	0,13
4704	0,13	0,13	0,07	0,10	0,06	0,09
4812	0,04	0,06	0,06	0,07	0,04	0,04
4701	0,02	0,03	0,04	0,04	0,04	0,03
4702	0,02	0,08	0,09	0,14	0,09	0,02

Źródło: Towary – GUS; Usługi – Eurostat, International Trade in Services.

2.2 Struktura geograficzna polskiego eksportu w branży

Tabela 2.5. Główne kierunki polskiego eksportu - eksport do państw UE i państw trzecich [% całkowitego eksportu]

Kraj	2022 [%]	2023 Q2 [%]	Zmiana r/r [p.p.]	Zmiana za 5 lat[p.p.]
do UE	79,08	80,76	-1,68	3,69
poza UE	20,92	19,24	1,68	-3,69

Źródło: Towary – GUS; Usługi – Eurostat, International Trade in Services.

Tabela 2.6. Główne kierunki polskiego eksportu – państwa UE [% całkowitego eksportu]

Kraj	2013	2014	2015	2016	2017	2018	2019	2020	2021	2022	Q2 2023	Zmiana r/r [p.p.]	Zmiana za 5 lat[p.p.]
Niemcy	31,86	33,35	34,08	34,00	32,55	32,14	31,89	30,76	31,42	32,06	32,19	0,16	0,72
Czechy	5,11	5,22	5,28	5,44	5,54	5,63	5,84	5,85	5,96	6,68	6,87	0,21	0,94
Francja	5,88	4,77	4,68	4,71	4,99	4,62	4,77	5,04	4,97	5,14	5,85	0,73	0,84
Włochy	3,19	3,18	3,17	2,97	3,36	3,93	3,60	3,55	3,67	4,48	4,94	0,27	1,23
Holandia	2,92	3,42	3,68	3,67	3,98	3,78	3,89	3,84	3,76	4,35	4,16	-0,18	0,27
Szwecja	3,56	3,69	3,51	3,43	3,37	3,46	3,41	3,41	3,36	3,40	3,26	-0,35	-0,18
Węgry	2,18	2,48	2,69	2,55	2,85	2,85	2,69	2,66	2,63	2,62	2,78	0,01	0,18
Słowacja	2,28	2,31	2,36	2,25	2,24	2,42	2,43	2,23	2,21	2,46	2,50	0,31	0,20

Litwa	2,26	2,35	2,28	2,26	2,23	2,21	2,26	2,37	2,45	2,43	2,34	-0,22	0,15
Belgia	2,68	2,41	2,45	2,25	2,26	2,29	2,40	2,50	2,48	2,40	2,58	0,11	0,10

Źródło: Towary – GUS; Usługi – Eurostat, International Trade in Services.

Tabela 2.7. Główne kierunki polskiego eksportu – państwa spoza UE [% całkowitego eksportu]

Kraj	2013	2014	2015	2016	2017	2018	2019	2020	2021	2022	Q2 2023	Zmiana r/r [p.p.]	Zmiana za 5 lat [p.p.]
Wielka Brytania	3,86	4,38	4,95	4,83	4,69	4,59	4,66	4,76	4,44	4,73	4,91	0,13	0,68
Ukraina	4,49	3,29	2,90	3,22	3,04	2,95	2,65	2,83	3,08	2,28	2,86	1,25	0,12
Turcja	1,75	1,83	1,71	1,75	1,98	2,23	1,88	1,86	2,05	2,05	1,59	-0,46	-0,62
Rosja	5,85	5,40	5,05	4,68	4,38	4,29	4,63	4,25	4,02	1,62	0,41	-1,33	-4,41
Białoruś	1,57	1,39	1,20	1,18	1,24	1,34	1,40	1,31	1,37	1,40	1,50	0,58	0,06
Serbia	0,87	1,00	0,72	1,04	1,52	1,41	1,34	1,23	1,03	1,12	1,05	-0,10	-0,47
Szwajcaria	1,09	1,03	0,95	1,01	0,98	0,90	0,92	0,89	0,83	0,94	0,88	-0,06	-0,04
Stany Zjednoczone	0,45	0,40	0,42	0,55	0,70	0,73	0,70	0,70	0,88	0,90	0,76	-0,35	0,10
Norwegia	0,53	0,59	0,51	0,54	0,51	0,46	0,49	0,52	0,46	0,38	0,56	0,15	0,10
Południowa Afryka	0,34	0,26	0,28	0,28	0,23	0,35	0,33	0,29	0,23	0,36	0,06	-0,25	-0,29

Źródło: Towary – GUS; Usługi – Eurostat, International Trade in Services.

Tabela 2.8. Główne kierunki polskiego eksportu branży w podziale na podgrupy – państwa UE [% całkowitego eksportu]

<tp://ssrs/ReportServer?%2F%21Publiczne>

[%2FRaport+1%2F1.2.10+T+Glowne+kierunki+PL+eksportu+z+UE_podgrupy&p_predefined_industry:IsNull=True&p_codel_filter=null](#)

Dział	Kraj	2013	2014	2015	2016	2017	2018	2019	2020	2021	2022	Q2 2023	Zmiana r/r [p.p.]	Zmiana za 5 lat [p.p.]	
4701	Hiszpania										57,10				
	Niemcy		94,09	95,68	99,35	96,08	28,68	69,20	89,66		0,55	6,31			
4702	Francja							51,56			100,00				
4703	Niemcy	85,36	75,81	66,17	66,14	52,49	53,97	56,14	52,61	53,66	43,53	43,30	1,36	-9,79	
	Słowacja	2,82	7,20	5,87	2,00	2,85	3,49	3,29	4,77	9,44	13,30	13,63	9,94	9,43	
	Czechy	1,12	2,40	3,40	1,94	2,76	3,75	3,21	3,17	3,93	9,05	4,00	-4,23	0,25	
	Włochy	1,40	0,73	2,59	0,01	1,41	5,41	2,39	2,65	5,59	5,81	6,27	-0,28	0,85	
	Finlandia					0,00						1,33	0,79		
	Słowenia	0,27	2,83	0,38	0,38	0,46	0,11	1,37	1,74	0,95	0,68				
	Hiszpania	0,14					0,10	0,06	0,33	0,07	0,68	0,60	0,56		

Export Intelligence

4704	Węgry	0,26	5,76	8,21	7,43	7,51	2,85	1,88	0,84	0,50				
	Francja	2,46	1,59	1,36	0,09	0,03	0,38		0,01	0,31				
	Belgia		0,02	0,04	0,09	0,03	0,01				0,26			
	Słowacja	6,26		78,47	80,88	76,92	94,05	53,88	3,13	22,41	74,03	91,49	83,53	-5,56
	Węgry								1,52	1,64	5,52			
	Litwa										1,64			
	Czechy			0,78	0,14	0,10	0,11	0,65	6,01	0,13	0,04	0,06		
4705	Niemcy					45,32			99,47	98,45	99,95	94,06		
4706	Niemcy	3,93		3,83	16,01	30,05	34,91	38,76	34,74	46,47	57,72	58,90	0,81	31,87
	Dania				0,31	1,42	2,50	5,21	3,53	7,97	13,55	3,34	-1,88	1,87
	Austria		0,04	0,88	1,06	0,78	12,99	3,29	3,82	4,29	2,66	2,98	0,14	-8,81
	Słowenia					0,02	0,06	0,04	0,50	0,93	2,10	0,63	-0,43	0,43
	Rumunia					0,13	1,40	4,09	5,65	4,86	1,32	0,11	-1,58	-0,67
	Czechy			0,07	0,01	0,17	0,11	0,50	0,79	0,67	0,95	1,52		
	Belgia	5,94	9,29	23,37	13,06	0,64	0,41	2,77	0,67	0,38	0,70	0,16	-0,76	-0,07
	Francja	0,01		0,03	0,01	0,94	3,25	5,32	2,86	0,10	0,52	0,64	0,37	-2,12
	Estonia	0,10	0,15	0,18			0,02			0,38	0,50	0,33		
	Słowacja			0,08	0,03	0,01	0,38	0,64	0,63	0,87	0,31	0,72	-0,12	0,41
4707	Niemcy	71,76	70,00	65,90	67,64	66,44	62,52	63,26	51,75	65,71	71,84	65,06	-8,37	4,98
	Austria	10,40	12,66	10,70	9,55	7,49	7,81	9,73	10,94	5,55	8,05	9,87	3,00	1,03
	Węgry	8,55	7,60	6,95	6,66	7,47	6,11	6,75	6,99	6,94	7,72	9,17	0,28	2,87
	Holandia	0,21	0,07	0,02	3,80	3,54	4,35	5,11	5,31	3,76	3,76	3,31	-0,41	0,54
	Czechy	0,82	0,88	1,02	0,60	0,36	0,67	0,66	1,89	1,19	1,03	1,13	0,18	0,00
	Szwecja	0,71	1,12	1,17	0,74	0,49	0,74	1,17	1,57	0,61	0,61	0,41	-0,05	-0,98
	Słowacja	0,80	1,03	1,01	0,95	0,78	1,00	1,67	2,26	0,78	0,38	0,26	0,06	-0,83
	Litwa	0,80	0,92	0,90	0,52	0,66	0,57	0,55	0,60	0,08	0,23	0,31	0,19	-0,07
	Finlandia	0,01				0,08	0,00	0,05		0,02	0,20			
	Włochy	0,76	0,36	0,43	0,13	0,16	0,21	0,21	0,08	0,09	0,14	0,20	0,06	-0,07
4801	Dania	0,05	5,64	8,33	9,71	20,51	18,87	14,37	20,97	27,19	27,21	26,42	-7,63	7,56
	Szwecja	1,34	9,83	18,51	11,86	16,75	25,32	16,95	20,62	27,79	19,85	23,11	5,71	-5,03
	Niemcy	30,70	2,76	1,99	4,63	13,69	14,50	16,04	25,57	15,58	15,54	15,32	-2,34	-4,78
	Czechy	21,42	2,18	1,15	2,56	3,93	6,48	3,15	3,82	4,87	7,48	4,49	-2,04	-1,99
	Litwa	0,86	3,45	1,64	1,14	0,76	2,12	1,02	0,04	0,01	3,32			
	Holandia	0,02	4,32	2,84	3,57	5,20		1,29	1,35	1,68	2,74	0,01		

Export Intelligence

	Finlandia	0,01			0,04	0,65	0,53	0,77	0,84	2,52	0,85	0,36	-0,02	
	Bułgaria	1,35	0,95	2,26	0,92	0,36	1,59			1,74				
	Włochy	0,40	0,86	1,67	0,72		0,00	1,30	0,00	0,06	1,31	10,12		
	Austria	0,57	0,19	0,12	0,16		0,25		0,45	0,00	0,73			
	Niemcy	44,23	46,55	46,52	46,07	47,12	48,98	49,73	46,67	44,24	40,60	36,84	-1,91	-11,44
	Francja	5,93	4,84	4,76	4,78	4,41	4,60	3,67	3,98	3,92	5,40	6,66	1,83	0,93
	Czechy	5,42	5,52	5,21	5,59	5,58	6,17	5,31	5,21	4,75	5,39	6,22	0,16	0,75
	Holandia	3,02	3,56	3,82	3,26	3,40	3,21	3,14	2,83	2,17	3,96	4,11	-0,34	0,90
	Austria	3,13	3,09	2,83	2,40	1,90	1,92	1,86	2,44	2,62	3,37	3,65	0,10	2,14
4802	Słowacja	2,23	1,93	2,18	2,23	1,95	1,88	2,85	2,01	2,45	3,00	1,93	-1,03	0,30
	Węgry	2,01	2,29	2,29	2,33	2,65	2,78	2,89	3,09	2,94	2,95	4,38	1,31	1,90
	Włochy	2,76	2,17	2,58	2,52	2,82	2,09	1,54	2,36	2,03	2,21	3,55	1,47	1,13
	Hiszpania	1,90	1,86	2,11	2,10	1,96	2,16	2,14	2,04	2,34	2,04	1,41	-0,41	-1,83
	Belgia	3,57	3,21	3,22	1,58	1,91	1,98	1,99	2,06	1,39	1,81	1,19	-0,83	-0,85
	Czechy	11,94	8,22	9,97	9,31	10,57	10,52	14,00	18,92	20,73	34,87	40,66	11,40	32,71
	Niemcy	35,03	43,42	52,10	32,66	35,41	48,86	43,72	41,20	35,33	18,89	10,78	-7,23	-41,51
	Francja	0,23	6,52	2,17	1,44	0,30	1,23	0,41	1,15	6,78	12,19	15,10	-2,43	12,10
	Szwecja	6,52	12,07	8,64	9,07	6,71	5,87	7,47	10,52	10,58	4,25	5,16	0,82	-0,36
4803	Słowacja	9,60	4,68	4,56	3,79	5,12	2,36	3,75	2,49	1,98	3,43	3,73	-0,16	1,87
	Włochy	5,73	1,92	2,80	2,80	2,73	0,90	1,16	0,86	1,06	2,09	0,91	-1,86	0,27
	Dania	0,22	0,39	0,34	0,43	1,16	0,91	0,93	0,63	0,51	1,59	1,37	-0,36	0,41
	Węgry	4,82	3,65	3,48	3,67	4,25	4,67	2,67	2,88	1,92	1,09	2,21	1,06	-0,31
	Holandia	2,58	2,15	2,11	1,60	2,11	2,70	3,04	1,15	0,86	0,93	1,36	0,69	-1,90
	Belgia	0,02	0,01	0,03	0,01	0,01	0,01	0,01	0,02	0,27	0,58	0,38	0,36	0,38
	Niemcy	22,37	23,00	25,43	27,50	27,38	27,12	27,44	24,69	24,99	25,60	23,60	-3,08	-3,84
	Włochy	12,20	13,44	12,47	10,85	12,79	12,80	12,19	9,52	8,97	11,89	16,20	4,38	3,47
	Francja	7,35	6,40	6,00	5,22	5,47	4,85	5,26	4,79	5,11	5,56	7,68	1,60	2,60
	Holandia	4,41	5,00	5,38	7,56	6,65	6,64	5,19	5,19	4,81	3,87	1,70	-1,66	-5,36
4804	Czechy	3,08	4,77	3,77	3,46	2,99	2,60	3,92	4,37	4,16	3,07	3,64	0,43	1,54
	Rumunia	2,19	1,57	1,37	1,17	1,02	0,98	1,07	0,68	1,03	2,81	1,95	-0,66	1,33
	Hiszpania	2,76	2,50	1,92	1,74	3,11	3,43	2,97	3,06	2,84	2,63	2,79	0,37	-0,66
	Szwecja	2,71	2,61	2,10	2,47	2,17	2,36	2,68	2,18	2,01	2,20	2,23	-0,10	-0,30
	Węgry	2,29	2,05	2,15	2,11	2,27	1,89	1,65	1,47	1,52	1,72	2,02	0,57	-0,24
	Belgia	4,27	3,60	3,02	1,30	1,66	2,07	1,75	1,35	1,56	1,49	1,53	0,17	0,19
4805	Niemcy	13,17	11,86	11,68	8,92	8,46	8,03	7,64	6,79	12,75	18,28	22,53	2,75	14,72
	Włochy	5,71	5,06	5,22	4,89	5,57	6,65	6,24	6,14	7,79	9,08	10,58	1,36	2,88
	Czechy	6,41	6,58	5,98	4,91	3,55	3,20	3,81	4,00	4,80	6,14	4,36	-0,54	1,31
	Szwecja	10,40	9,57	10,71	9,34	8,93	9,16	9,39	8,43	6,61	5,31	2,97	-2,84	-7,05
	Litwa	3,60	4,42	4,57	4,59	4,17	3,98	4,62	4,88	5,76	3,86	3,00	-1,24	-1,31
	Łotwa	4,30	4,16	4,70	4,39	4,32	3,80	2,99	3,68	4,02	2,92	2,12	-1,31	-1,45
	Holandia	2,23	4,67	4,11	0,62	0,46	0,58	0,81	0,56	1,74	2,64	3,69	1,57	3,13

Export Intelligence

4806	Hiszpania	4,44	4,82	4,67	5,54	5,78	4,46	3,92	3,15	3,19	2,58	2,44	-0,62	-1,84
	Francja	4,30	4,18	4,75	5,00	4,35	3,64	3,54	3,54	2,84	2,54	2,41	-0,22	-1,91
	Finlandia	3,26	2,83	2,50	4,05	3,34	2,86	2,86	2,49	2,74	1,94	1,42	-0,77	-1,19
	Niemcy	29,12	30,90	17,23	23,43	39,13	39,43	43,45	28,94	14,08	24,52	40,62	25,52	4,23
	Rumunia	4,64	3,75	4,68	5,02	2,81	5,80	7,54	6,92	10,18	7,94	7,75	-0,99	2,67
	Czechy	5,07	7,72	7,14	5,79	4,43	5,16	6,23	4,98	7,73	7,26	4,60	-3,32	-3,65
	Austria	1,99	1,34	0,70	1,05	2,15	0,21	0,38	0,96	3,42	5,79	4,73	-2,78	4,22
	Grecja	7,78	9,20	10,52	9,10	4,71	6,79	5,10	6,94	8,37	5,70	3,72	-0,95	-2,63
	Węgry	3,59	3,37	4,64	4,05	3,62	7,08	6,14	7,24	6,99	5,29	6,25	-0,04	-0,22
	Litwa	3,28	2,86	3,73	2,89	3,05	3,52	2,45	2,78	3,77	2,64	1,74	-2,00	-0,75
	Francja	4,48	4,24	3,57	4,69	6,42	0,76	0,39	0,50	0,84	2,32	1,77	0,13	1,54
	Słowacja	0,75	0,58	0,85	0,86	0,60	0,65	1,28	1,85	2,85	2,23	1,16	-1,53	0,62
	Włochy	2,69	2,35	3,23	1,16	0,40	0,75	1,55	0,90	0,15	2,16	0,13	0,00	-1,05
4807	Niemcy	42,25	39,31	38,95	54,99	57,92	57,01	56,44	57,55	54,89	59,26	57,11	-7,50	0,22
	Dania	0,40	0,15	0,19	0,18	0,25	0,34	4,14	8,48	10,38	9,04	13,10	4,97	12,77
	Węgry	3,93	2,87	1,66	1,23	3,12	2,95	2,97	3,14	3,44	7,47	2,16	-5,77	-2,04
	Słowacja	0,96	0,26	0,23	0,89	4,65	7,78	8,43	2,63	5,05	5,71	5,78	0,35	0,11
	Czechy	2,73	1,59	1,96	3,50	4,05	5,08	5,35	3,15	2,92	3,19	0,59	-1,18	-3,71
	Litwa	2,88	1,23	1,83	1,17	2,35	1,82	3,24	6,69	5,02	2,54	1,78	-0,46	0,73
	Francja	7,73	8,26	10,22	5,57	2,18	2,69	1,36	1,67	2,37	2,22	2,54	-0,22	-1,37
	Austria	2,09	2,47	3,78	3,32	3,56	3,05	1,97	1,81	2,07	1,39	0,10	-1,47	-1,88
	Rumunia	7,54	1,70	0,50	0,00	0,00	0,09	0,32	1,99	2,40	1,37	1,81	1,05	1,81
	Szwecja	10,82	16,27	14,20	8,59	1,50	1,98	2,52	3,62	2,67	1,27	2,22	1,27	-0,03
4808	Czechy	40,82	38,56	38,64	37,77	40,74	41,38	40,30	38,67	44,65	44,79	43,65	0,81	2,69
	Słowacja	28,07	25,71	24,06	21,90	24,17	23,47	24,76	22,91	20,00	16,45	14,89	-0,72	-11,93
	Niemcy	5,80	7,62	7,38	9,35	11,42	11,76	9,36	8,62	7,75	8,92	8,53	-0,18	-2,39
	Węgry	4,42	8,21	8,08	4,31	10,06	13,33	12,50	11,50	8,28	8,50	8,95	0,58	-3,91
	Litwa	8,48	9,50	9,67	12,91	2,45	3,10	5,93	6,87	8,29	8,07	5,56	-1,99	3,24
	Szwecja	2,05	1,94	2,14	2,95	3,08	2,12	2,26	3,12	2,03	2,05	3,62	1,90	1,77
	Belgia	0,10	0,10	0,17	0,17	0,12	0,13	0,12	2,24	2,26	1,85	3,19	1,46	3,07
	Słowenia	0,02	0,02	0,67	0,82	0,57	0,20	0,75	1,16	1,45	1,02	1,02	0,20	0,98
	Rumunia	0,54	0,22	0,20	1,69	1,64	0,84	0,87	1,13	1,62	1,01	1,31	0,40	0,35
	Włochy	0,05	0,01	0,01	0,02	0,01	0,02	0,02	0,42	0,03	0,66	1,16	0,32	1,16
4809	Niemcy	64,62	68,58	64,83	59,42	61,47	58,94	62,83	70,47	72,49	77,60	73,06	-4,95	12,66
	Czechy	0,09	0,89	1,60	2,44	2,76	2,93	2,73	3,37	4,60	4,39	5,57	-0,91	2,10
	Francja	1,01	0,30	1,39	0,96	1,31	1,57	1,94	1,62	1,68	1,93	3,13	-1,19	1,35
	Hiszpania	0,00	0,00	0,01	0,04	0,02	0,03	0,03	0,04	0,07	1,05	0,04	0,00	0,00
	Bułgaria	0,00	0,43	0,78	0,81	0,91	0,60	0,69	0,83	1,02	1,01	1,18	-0,04	0,53
	Rumunia	0,01	0,28	0,51	0,52	0,69	0,40	0,54	0,71	2,57	0,85	1,29	0,31	0,78
	Grecja	2,40	1,87	0,32	0,06	0,10	0,53	0,00	0,00	0,04	0,78	0,00	-0,01	-0,06
	Węgry	1,13	0,99	0,52	0,57	0,78	0,41	0,50	0,47	0,61	0,55	0,75	0,10	0,36
	Chorwacja	0,01	0,04	0,16	0,13	0,22	0,09	0,57	0,18	0,22	0,37	0,56	0,21	0,44
	Słowacja	0,19	0,09	0,26	0,31	0,26	0,18	0,24	0,24	0,31	0,23	0,37	0,10	0,23

Export Intelligence

4810	Niemcy	23,10	23,13	22,18	18,92	17,11	17,56	18,04	18,85	20,62	22,72	23,01	-0,19	5,41
	Czechy	2,26	3,80	3,37	3,57	4,44	5,78	6,56	6,62	6,81	6,73	5,24	-1,91	-0,80
	Węgry	2,30	2,72	4,10	5,11	4,89	5,79	5,83	5,98	6,18	6,06	8,77	2,40	3,41
	Francja	11,95	9,46	8,79	5,26	5,47	5,57	5,18	5,45	5,48	6,05	6,94	1,10	1,51
	Włochy	0,90	0,94	0,78	1,06	1,40	2,00	1,90	2,76	3,01	6,02	8,42	2,75	6,14
	Austria	1,40	1,49	1,09	1,18	1,00	1,20	1,95	2,86	2,84	4,92	4,96	-0,67	3,61
	Belgia	5,41	3,86	3,19	3,80	3,38	3,75	4,29	4,50	4,51	4,19	3,93	-0,53	0,34
	Litwa	3,63	3,47	4,08	4,05	3,57	3,53	3,05	2,94	3,36	3,02	3,77	0,39	0,30
	Hiszpania	2,77	1,65	2,40	2,61	2,53	3,13	2,69	3,29	3,28	2,44	2,41	-0,69	-0,79
	Holandia	3,04	2,28	2,90	2,27	1,82	2,13	1,56	1,55	1,29	2,02	2,24	0,08	0,05
4811	Niemcy	16,35	17,06	16,60	19,42	17,80	16,60	17,33	17,01	16,69	18,17	18,33	0,59	2,80
	Francja	11,44	7,94	7,15	7,39	7,54	7,25	7,06	7,15	7,57	8,59	10,47	1,87	2,66
	Włochy	4,39	5,68	5,37	5,61	5,59	6,23	6,13	6,45	6,31	7,54	8,62	-0,49	1,66
	Czechy	2,62	2,69	2,79	2,63	2,62	2,80	2,95	3,00	3,35	3,86	3,58	-0,42	0,84
	Hiszpania	1,09	2,91	3,43	2,83	2,81	3,25	3,64	3,22	3,68	3,76	3,01	-1,22	-0,17
	Rumunia	2,19	2,78	2,56	2,51	2,55	2,45	2,75	2,62	2,84	3,00	2,43	-0,65	0,04
	Szwecja	2,35	2,41	2,42	2,40	2,91	2,96	2,72	2,63	2,50	2,99	3,49	-0,39	0,35
	Litwa	1,82	2,03	2,12	2,11	2,40	2,28	2,50	2,80	2,51	2,84	2,73	-0,28	0,58
	Holandia	1,74	1,59	1,70	1,92	2,78	2,76	2,87	2,37	2,05	2,53	1,78	-0,44	-1,13
	Austria	2,55	2,50	2,38	2,52	2,26	2,42	2,31	2,35	2,53	2,50	2,35	-0,35	0,19
4812	Austria			0,01		9,70	3,65	1,87	6,71	22,60	37,89	24,97	-26,34	19,44
	Niemcy	0,10	1,19	4,18	3,32	54,16	72,53	49,61	44,05	40,59	27,97	24,56	1,77	-54,49
	Włochy			0,01		1,58	0,28	24,76	23,72	21,44	19,56	45,71		
	Holandia	0,03		0,01		0,32	7,94	12,18	19,43	8,25	2,73	0,83	-3,78	-0,79
	Hiszpania					4,30	0,97	0,42	1,17	0,53	1,44	0,72	-0,14	-0,32
	Belgia	0,02		10,98	13,55	2,98	0,77	2,59	1,29	0,56	0,37	0,01	0,00	-0,59
	Francja					0,02	0,08	0,16	0,24	0,21	0,19	0,22		
	Bułgaria	2,36	0,67	0,69	1,07	0,10	0,06	0,04	0,03	0,05	0,03	0,01	-0,02	-0,08
	Czechy	0,40	0,20	7,60	9,07	0,03	0,01	0,01	0,01	0,05	0,03	0,03	0,01	0,02
	Litwa	0,23	0,20	0,15	0,39	0,05	0,20	0,19	0,01	0,01	0,01	0,01	-0,01	-0,02
4813	Niemcy	23,32	21,11	21,12	13,30	6,81	15,28	5,28	14,36	14,66	17,33	19,38	0,89	7,27
	Hiszpania	6,64	8,02	10,29	12,99	11,23	12,96	14,62	10,78	11,48	10,17	7,50	-2,32	-6,77
	Rumunia	4,78	2,72	5,31	5,59	8,90	7,12	3,93	10,28	13,03	9,96	10,06	0,48	3,18
	Francja	2,99	5,96	7,32	8,06	18,79	7,36	10,96	6,33	6,40	6,97	6,32	0,15	-2,68
	Belgia	5,22	6,13	7,84	10,61	9,27	4,66	7,40	4,40	5,78	6,74	6,76	0,91	1,38
	Czechy	0,94	1,30	3,87	4,90	3,07	3,75	4,55	5,39	3,58	4,56	4,97	1,49	0,32
	Holandia	0,37	0,31	1,05	0,86	1,87	1,58	2,43	1,29	3,51	2,28	1,94	0,49	0,88
	Luksemburg	1,97	1,88	2,04	1,85	1,11	1,48	1,31	2,04	0,55	2,25	5,18	4,08	3,59
	Chorwacja	2,26	3,39	1,95	2,27	2,34	2,85	3,75	1,95	2,03	2,12	2,53	0,67	-0,52
	Portugalia	9,45	15,09	5,55	2,41	1,68	3,79	2,43	4,26	1,28	1,80	1,19	-1,98	-3,58

Export Intelligence

4816	Niemcy	15,97	17,67	9,53	11,25	6,89	6,74	5,26	10,90	9,59	11,99	10,15	-5,55	3,75
	Czechy	0,08	0,03	0,17	0,22	0,08	0,46	0,69	5,75	7,40	10,16	15,07	7,90	14,87
	Francja	3,76	7,12	5,32	6,68	6,78	2,22	5,74	10,10	8,91	3,50	1,06	-2,15	-0,73
	Węgry	0,39	0,00	0,00	0,07	0,00	0,42	0,28	4,74	4,14	3,18	1,79	1,77	1,79
	Bułgaria		0,01				0,03	0,00	5,37	2,12	2,13	3,21		
	Holandia	1,31	0,58	0,86	1,28	1,59	2,51	2,02	3,12	1,74	1,78	0,01	-4,45	-4,28
	Włochy		0,12	0,03	0,26	0,02	0,01	0,04	1,50	0,95	1,09	4,07		
	Dania	0,88	0,95	1,61	1,64	0,93	1,78	1,16	0,51	0,47	1,07	0,63	0,54	-0,96
	Irlandia	0,48	0,09	0,04	0,00	0,01	0,00	0,16	0,28	0,18	1,00	0,92	-0,61	0,92
	Litwa	3,23	2,32	1,69	0,81	0,65	0,64	0,38	0,87	1,10	0,95	1,53	0,55	1,25
4817	Niemcy	37,52	41,76	40,75	38,80	38,53	36,71	37,71	43,11	42,65	44,01	47,30	0,76	12,31
	Holandia	9,54	7,77	7,11	7,21	7,46	6,67	6,73	6,80	7,59	8,65	6,46	-0,17	0,03
	Szwecja	2,19	2,67	4,05	5,57	5,69	6,00	5,72	6,27	6,34	7,86	7,46	0,06	0,51
	Finlandia	2,04	2,08	1,96	3,00	1,48	3,58	4,22	5,25	5,09	4,68	3,60	-2,56	0,62
	Francja	4,02	3,30	3,32	3,05	2,79	3,67	3,95	3,39	4,51	4,61	2,49	-1,09	0,05
	Czechy	5,91	5,64	4,81	4,92	4,86	4,45	5,00	4,19	4,52	4,36	4,18	-0,85	0,41
	Dania	0,89	1,09	1,13	1,66	1,80	1,79	1,82	1,60	2,05	1,86	1,58	-0,13	-0,55
	Belgia	0,52	1,20	2,26	3,23	4,03	3,25	1,65	2,36	1,92	1,34	2,23	1,19	-1,06
	Węgry	1,28	2,11	2,49	2,26	2,26	2,54	2,14	1,42	1,52	1,14	1,00	-0,05	-1,57
	Rumunia	0,57	1,75	1,37	1,97	1,55	1,60	1,56	1,11	0,97	1,01	1,46	0,29	-0,09
4818	Niemcy	59,87	61,33	62,45	60,57	58,95	58,41	54,79	50,58	47,34	52,30	54,23	2,57	-2,97
	Czechy	7,90	7,57	6,93	8,16	8,58	9,15	9,27	9,06	10,93	10,73	9,71	-1,13	-1,54
	Holandia	0,60	0,96	1,67	1,97	1,84	2,20	4,05	5,71	6,67	7,27	7,14	-1,09	4,57
	Słowacja	2,63	2,62	2,61	2,74	2,58	2,65	2,57	2,10	2,14	2,41	2,07	-0,44	-0,45
	Dania	1,29	1,78	2,00	1,90	1,32	1,12	1,24	1,41	1,58	2,25	2,89	0,81	2,04
	Węgry	1,38	1,60	1,51	1,59	1,98	2,12	2,03	2,08	1,97	1,64	1,54	-0,28	-0,56
	Litwa	2,60	1,56	1,34	1,40	1,48	1,28	1,38	1,64	1,32	1,54	1,59	0,05	0,55
	Szwecja	2,64	3,66	2,79	2,62	2,32	2,44	2,69	2,14	1,87	1,53	2,10	0,42	-0,35
	Belgia	0,14	0,25	0,47	0,45	0,54	0,50	1,00	1,78	2,25	1,30	1,32	-0,12	1,12
	Francja	0,62	0,69	1,38	1,29	2,04	2,21	2,24	3,14	2,34	1,29	1,28	-0,53	-0,68
4819	Niemcy	27,80	28,96	30,80	30,84	29,27	27,34	26,54	27,33	27,84	28,43	27,47	-0,29	1,26
	Czechy	5,31	4,86	5,94	7,19	7,48	6,89	6,97	6,71	6,88	7,07	8,35	0,90	1,82
	Szwecja	7,06	6,54	6,05	6,14	5,70	5,95	5,80	6,05	6,76	6,97	6,34	-0,79	0,20
	Holandia	6,30	6,96	6,77	6,67	7,35	6,53	6,33	6,27	6,05	6,63	5,97	-0,91	-0,77
	Francja	4,52	4,23	4,64	5,93	5,86	5,81	5,45	5,50	6,08	5,96	6,97	1,44	1,98
	Dania	4,63	5,07	5,30	4,93	4,93	4,85	5,16	5,36	5,40	4,90	4,52	-0,41	-0,71
	Belgia	3,40	3,58	3,60	4,14	3,88	4,12	4,00	4,25	4,72	4,70	4,70	-0,22	0,37
	Litwa	4,60	4,69	3,79	3,49	3,60	3,91	3,72	3,51	3,76	4,00	3,58	-0,48	-0,75
	Rumunia	2,12	1,86	1,97	2,18	2,56	2,68	3,62	3,70	2,95	3,23	4,13	0,80	1,39
	Słowacja	3,88	3,48	3,24	3,36	3,14	3,92	3,51	3,66	3,21	3,12	3,19	0,17	-1,04
4820	Niemcy	42,81	45,12	49,09	47,76	47,48	48,78	42,31	44,16	54,19	50,80	46,01	-4,08	0,22
	Francja	5,22	5,15	5,70	6,46	8,92	8,17	15,97	18,45	10,14	9,69	9,18	-1,92	1,04

Export Intelligence

	Holandia	2,31	3,90	5,06	4,93	5,73	4,59	2,94	1,88	2,38	3,15	2,24	-0,81	-0,19
	Włochy	1,60	1,37	1,80	2,17	1,78	2,70	2,91	2,78	3,29	3,14	2,78	-0,34	-0,95
	Czechy	4,34	3,93	2,85	3,39	2,58	2,88	3,41	3,04	2,26	2,90	3,27	0,70	0,22
	Hiszpania	1,28	1,03	0,98	1,26	1,93	2,53	2,87	2,80	2,86	2,87	2,59	-0,86	-0,83
	Austria	2,86	2,94	3,25	2,81	3,93	3,67	2,69	3,04	2,96	2,53	2,15	-0,19	-1,14
	Belgia	4,92	4,76	4,30	3,61	3,41	2,42	2,81	2,53	2,12	2,29	1,88	-0,36	-0,51
	Węgry	2,01	1,85	1,48	1,40	1,23	1,11	1,54	1,49	1,79	1,69	1,47	0,04	0,21
	Szwecja	2,79	2,76	2,11	1,70	1,51	1,48	1,87	1,71	1,53	1,61	1,67	0,07	-0,14
	Niemcy	44,00	46,21	46,96	47,11	45,59	44,48	42,99	40,60	42,05	38,64	40,32	1,41	-4,78
	Belgia	14,92	11,45	9,60	10,15	10,24	11,55	12,28	10,85	10,31	9,85	10,71	1,33	-0,27
	Holandia	1,77	6,79	7,35	8,32	8,27	6,07	6,60	5,77	5,92	6,14	5,79	-0,75	-0,41
	Szwecja	0,71	1,44	1,72	1,56	2,90	3,52	3,79	4,57	4,67	5,35	3,51	-1,38	-0,06
4821	Czechy	5,03	2,65	2,96	2,80	5,65	4,23	4,31	5,97	5,61	5,27	4,91	-1,30	0,44
	Włochy	2,56	1,96	1,86	2,21	2,12	2,40	3,08	3,98	4,08	5,17	4,43	-0,93	2,18
	Francja	3,14	2,71	3,28	3,56	3,64	3,95	2,70	3,76	3,80	4,86	7,29	3,06	3,07
	Węgry	1,80	1,34	1,56	1,85	1,43	1,38	2,20	2,07	2,93	2,76	1,75	-1,03	0,51
	Dania	1,68	1,11	1,28	0,86	1,11	1,43	1,53	1,92	2,18	2,23	1,57	-0,42	-0,16
	Austria	1,34	1,15	1,59	1,38	1,42	1,50	1,62	1,49	1,80	2,22	2,12	0,22	0,90
	Niemcy	9,92	15,96	20,29	18,61	20,15	23,98	21,82	27,30	28,02	28,90	34,18	9,62	10,63
	Czechy	20,79	26,19	25,48	24,14	23,48	21,66	22,22	21,87	20,02	19,26	16,38	-7,67	-7,86
	Węgry	10,28	9,53	8,31	16,19	15,04	18,00	19,88	18,95	17,10	14,19	16,18	2,95	-3,64
	Słowacja	9,80	5,49	4,18	4,04	3,17	4,14	6,09	6,71	7,31	10,85	12,68	1,63	8,66
	Austria			0,02	0,03	0,00	0,01	0,00	10,82	10,60	9,67	6,14		
4822	Szwecja	0,01	0,03	0,02	0,01	0,01	0,00	0,10	0,91	1,95	4,14	4,51		
	Łotwa				0,00		0,00	0,02	0,00	1,96	2,32	1,54	-0,68	1,54
	Litwa	2,00	2,89	0,66	0,36	0,29	0,67	0,41	0,28	0,58	1,91	1,68	-0,10	0,63
	Dania							0,34	0,07	0,22	0,44	1,45		
	Włochy	0,58	0,91	0,75	0,26	0,29	0,19	0,11	0,62	0,51	0,38	0,87	0,56	0,62
	Niemcy	35,44	31,83	35,19	37,45	37,55	43,48	45,43	49,45	43,01	39,94	35,77	-4,44	-9,73
	Francja	2,49	1,88	2,26	2,51	3,99	2,68	3,62	4,39	6,10	6,98	7,53	0,37	4,75
	Czechy	4,87	4,62	5,67	5,80	5,80	5,11	4,89	5,18	5,33	5,33	6,41	-0,11	0,96
	Holandia	1,76	2,55	4,33	4,90	5,63	5,64	4,92	3,87	3,44	5,14	4,96	-0,34	0,30
4823	Dania	1,97	1,98	1,38	1,16	1,32	0,95	1,78	1,44	3,23	4,59	2,48	-2,14	1,62
	Węgry	3,32	3,22	3,30	3,14	5,20	4,75	3,93	2,69	2,70	3,15	3,68	0,42	-1,19
	Belgia	2,32	2,65	2,78	2,43	2,57	3,24	3,01	3,25	3,30	2,98	3,68	0,27	-0,19
	Włochy	0,95	0,60	0,91	0,79	1,14	1,51	1,87	2,26	3,11	2,52	2,20	0,25	0,81
	Rumunia	1,98	1,84	2,24	2,80	3,55	3,45	3,22	2,74	2,34	2,49	3,05	0,76	-0,19
	Hiszpania	0,35	0,91	1,19	1,22	0,70	0,69	0,94	1,08	1,52	2,46	3,46	0,66	2,75
Dział	Kraj	2013	2014	2015	2016	2017	2018	2019	2020	2021	2022	Q2 2023	Zmiana r/r [p.p.]	Zmiana za 5 lat [p.p.]

Export Intelligence

4701	Hiszpania											57,10		
	Niemcy	94,09	95,68	99,35	96,08	28,68	69,20	89,66			0,55	6,31		
4702	Francja							51,56			100,00			
	Niemcy	85,36	75,81	66,17	66,14	52,49	53,97	56,14	52,61	53,66	43,53	43,30	1,36	-9,79
	Słowacja	2,82	7,20	5,87	2,00	2,85	3,49	3,29	4,77	9,44	13,30	13,63	9,94	9,43
	Czechy	1,12	2,40	3,40	1,94	2,76	3,75	3,21	3,17	3,93	9,05	4,00	-4,23	0,25
	Włochy	1,40	0,73	2,59	0,01	1,41	5,41	2,39	2,65	5,59	5,81	6,27	-0,28	0,85
	Finlandia	0,00										1,33	0,79	
4703	Słowenia	0,27	2,83	0,38	0,38	0,46	0,11	1,37	1,74	0,95	0,68			
	Hiszpania	0,14				0,10	0,06	0,33	0,07	0,68	0,60	0,56		
	Węgry	0,26	5,76	8,21	7,43	7,51	2,85	1,88		0,84	0,50			
	Francja	2,46	1,59	1,36	0,09	0,03	0,38			0,01	0,31			
	Belgia	0,02		0,04	0,09	0,03	0,01					0,26		
	Słowacja	6,26	78,47	80,88	76,92	94,05	53,88	3,13	22,41	74,03	91,49	83,53	-5,56	
4704	Węgry							1,52	1,64	5,52				
	Litwa										1,64			
	Czechy	0,78		0,14	0,10	0,11	0,65	6,01	0,13	0,04	0,06			
4705	Niemcy				45,32			99,47	98,45	99,95	94,06			
4706	Niemcy	3,93	3,83	16,01	30,05	34,91	38,76	34,74	46,47	57,72	58,90	0,81	31,87	
	Dania			0,31	1,42	2,50	5,21	3,53	7,97	13,55	3,34	-1,88	1,87	
	Austria	0,04	0,88	1,06	0,78	12,99	3,29	3,82	4,29	2,66	2,98	0,14	-8,81	
	Słowenia				0,02	0,06	0,04	0,50	0,93	2,10	0,63	-0,43	0,43	
	Rumunia				0,13	1,40	4,09	5,65	4,86	1,32	0,11	-1,58	-0,67	
	Czechy	0,07		0,01	0,17	0,11	0,50	0,79	0,67	0,95	1,52			
	Belgia	5,94	9,29	23,37	13,06	0,64	0,41	2,77	0,67	0,38	0,70	0,16	-0,76	-0,07
	Francja	0,01	0,03		0,01	0,94	3,25	5,32	2,86	0,10	0,52	0,64	0,37	-2,12
	Estonia	0,10	0,15	0,18				0,02	0,38		0,50	0,33		
	Słowacja	0,08		0,03	0,01	0,38	0,64	0,63	0,87	0,31	0,72	-0,12	0,41	
4707	Niemcy	71,76	70,00	65,90	67,64	66,44	62,52	63,26	51,75	65,71	71,84	65,06	-8,37	4,98
	Austria	10,40	12,66	10,70	9,55	7,49	7,81	9,73	10,94	5,55	8,05	9,87	3,00	1,03
	Węgry	8,55	7,60	6,95	6,66	7,47	6,11	6,75	6,99	6,94	7,72	9,17	0,28	2,87
	Holandia	0,21	0,07	0,02	3,80	3,54	4,35	5,11	5,31	3,76	3,76	3,31	-0,41	0,54

Export Intelligence

	Czechy	0,82	0,88	1,02	0,60	0,36	0,67	0,66	1,89	1,19	1,03	1,13	0,18	0,00
	Szwecja	0,71	1,12	1,17	0,74	0,49	0,74	1,17	1,57	0,61	0,61	0,41	-0,05	-0,98
	Słowacja	0,80	1,03	1,01	0,95	0,78	1,00	1,67	2,26	0,78	0,38	0,26	0,06	-0,83
	Litwa	0,80	0,92	0,90	0,52	0,66	0,57	0,55	0,60	0,08	0,23	0,31	0,19	-0,07
	Finlandia	0,01				0,08	0,00	0,05		0,02	0,20			
	Włochy	0,76	0,36	0,43	0,13	0,16	0,21	0,21	0,08	0,09	0,14	0,20	0,06	-0,07
	Dania	0,05	5,64	8,33	9,71	20,51	18,87	14,37	20,97	27,19	27,21	26,42	-7,63	7,56
	Szwecja	1,34	9,83	18,51	11,86	16,75	25,32	16,95	20,62	27,79	19,85	23,11	5,71	-5,03
	Niemcy	30,70	2,76	1,99	4,63	13,69	14,50	16,04	25,57	15,58	15,54	15,32	-2,34	-4,78
	Czechy	21,42	2,18	1,15	2,56	3,93	6,48	3,15	3,82	4,87	7,48	4,49	-2,04	-1,99
	Litwa	0,86	3,45	1,64	1,14	0,76	2,12	1,02	0,04	0,01	3,32			
4801	Holandia	0,02	4,32	2,84	3,57	5,20		1,29	1,35	1,68	2,74	0,01		
	Finlandia		0,01			0,04	0,65	0,53	0,77	0,84	2,52	0,85	0,36	-0,02
	Bułgaria		1,35	0,95	2,26	0,92	0,36	1,59			1,74			
	Włochy	0,40	0,86	1,67	0,72		0,00	1,30	0,00	0,06	1,31	10,12		
	Austria	0,57	0,19	0,12	0,16		0,25		0,45	0,00	0,73			
	Niemcy	44,23	46,55	46,52	46,07	47,12	48,98	49,73	46,67	44,24	40,60	36,84	-1,91	-11,44
	Francja	5,93	4,84	4,76	4,78	4,41	4,60	3,67	3,98	3,92	5,40	6,66	1,83	0,93
	Czechy	5,42	5,52	5,21	5,59	5,58	6,17	5,31	5,21	4,75	5,39	6,22	0,16	0,75
	Holandia	3,02	3,56	3,82	3,26	3,40	3,21	3,14	2,83	2,17	3,96	4,11	-0,34	0,90
4802	Austria	3,13	3,09	2,83	2,40	1,90	1,92	1,86	2,44	2,62	3,37	3,65	0,10	2,14
	Słowacja	2,23	1,93	2,18	2,23	1,95	1,88	2,85	2,01	2,45	3,00	1,93	-1,03	0,30
	Węgry	2,01	2,29	2,29	2,33	2,65	2,78	2,89	3,09	2,94	2,95	4,38	1,31	1,90
	Włochy	2,76	2,17	2,58	2,52	2,82	2,09	1,54	2,36	2,03	2,21	3,55	1,47	1,13
	Hiszpania	1,90	1,86	2,11	2,10	1,96	2,16	2,14	2,04	2,34	2,04	1,41	-0,41	-1,83
	Belgia	3,57	3,21	3,22	1,58	1,91	1,98	1,99	2,06	1,39	1,81	1,19	-0,83	-0,85
	Czechy	11,94	8,22	9,97	9,31	10,57	10,52	14,00	18,92	20,73	34,87	40,66	11,40	32,71
	Niemcy	35,03	43,42	52,10	32,66	35,41	48,86	43,72	41,20	35,33	18,89	10,78	-7,23	-41,51
	Francja	0,23	6,52	2,17	1,44	0,30	1,23	0,41	1,15	6,78	12,19	15,10	-2,43	12,10
	Szwecja	6,52	12,07	8,64	9,07	6,71	5,87	7,47	10,52	10,58	4,25	5,16	0,82	-0,36
4803	Słowacja	9,60	4,68	4,56	3,79	5,12	2,36	3,75	2,49	1,98	3,43	3,73	-0,16	1,87
	Włochy	5,73	1,92	2,80	2,80	2,73	0,90	1,16	0,86	1,06	2,09	0,91	-1,86	0,27
	Dania	0,22	0,39	0,34	0,43	1,16	0,91	0,93	0,63	0,51	1,59	1,37	-0,36	0,41
	Węgry	4,82	3,65	3,48	3,67	4,25	4,67	2,67	2,88	1,92	1,09	2,21	1,06	-0,31
	Holandia	2,58	2,15	2,11	1,60	2,11	2,70	3,04	1,15	0,86	0,93	1,36	0,69	-1,90
	Belgia	0,02	0,01	0,03	0,01	0,01	0,01	0,01	0,02	0,27	0,58	0,38	0,36	0,38
4804	Niemcy	22,37	23,00	25,43	27,50	27,38	27,12	27,44	24,69	24,99	25,60	23,60	-3,08	-3,84
	Włochy	12,20	13,44	12,47	10,85	12,79	12,80	12,19	9,52	8,97	11,89	16,20	4,38	3,47
	Francja	7,35	6,40	6,00	5,22	5,47	4,85	5,26	4,79	5,11	5,56	7,68	1,60	2,60
	Holandia	4,41	5,00	5,38	7,56	6,65	6,64	5,19	5,19	4,81	3,87	1,70	-1,66	-5,36

Export Intelligence

4805	Czechy	3,08	4,77	3,77	3,46	2,99	2,60	3,92	4,37	4,16	3,07	3,64	0,43	1,54
	Rumunia	2,19	1,57	1,37	1,17	1,02	0,98	1,07	0,68	1,03	2,81	1,95	-0,66	1,33
	Hiszpania	2,76	2,50	1,92	1,74	3,11	3,43	2,97	3,06	2,84	2,63	2,79	0,37	-0,66
	Szwecja	2,71	2,61	2,10	2,47	2,17	2,36	2,68	2,18	2,01	2,20	2,23	-0,10	-0,30
	Węgry	2,29	2,05	2,15	2,11	2,27	1,89	1,65	1,47	1,52	1,72	2,02	0,57	-0,24
	Belgia	4,27	3,60	3,02	1,30	1,66	2,07	1,75	1,35	1,56	1,49	1,53	0,17	0,19
	Niemcy	13,17	11,86	11,68	8,92	8,46	8,03	7,64	6,79	12,75	18,28	22,53	2,75	14,72
	Włochy	5,71	5,06	5,22	4,89	5,57	6,65	6,24	6,14	7,79	9,08	10,58	1,36	2,88
	Czechy	6,41	6,58	5,98	4,91	3,55	3,20	3,81	4,00	4,80	6,14	4,36	-0,54	1,31
	Szwecja	10,40	9,57	10,71	9,34	8,93	9,16	9,39	8,43	6,61	5,31	2,97	-2,84	-7,05
	Litwa	3,60	4,42	4,57	4,59	4,17	3,98	4,62	4,88	5,76	3,86	3,00	-1,24	-1,31
	Łotwa	4,30	4,16	4,70	4,39	4,32	3,80	2,99	3,68	4,02	2,92	2,12	-1,31	-1,45
	Holandia	2,23	4,67	4,11	0,62	0,46	0,58	0,81	0,56	1,74	2,64	3,69	1,57	3,13
	Hiszpania	4,44	4,82	4,67	5,54	5,78	4,46	3,92	3,15	3,19	2,58	2,44	-0,62	-1,84
	Francja	4,30	4,18	4,75	5,00	4,35	3,64	3,54	3,54	2,84	2,54	2,41	-0,22	-1,91
	Finlandia	3,26	2,83	2,50	4,05	3,34	2,86	2,86	2,49	2,74	1,94	1,42	-0,77	-1,19
	Niemcy	29,12	30,90	17,23	23,43	39,13	39,43	43,45	28,94	14,08	24,52	40,62	25,52	4,23
	Rumunia	4,64	3,75	4,68	5,02	2,81	5,80	7,54	6,92	10,18	7,94	7,75	-0,99	2,67
	Czechy	5,07	7,72	7,14	5,79	4,43	5,16	6,23	4,98	7,73	7,26	4,60	-3,32	-3,65
Austria	1,99	1,34	0,70	1,05	2,15	0,21	0,38	0,96	3,42	5,79	4,73	-2,78	4,22	
Grecja	7,78	9,20	10,52	9,10	4,71	6,79	5,10	6,94	8,37	5,70	3,72	-0,95	-2,63	
Węgry	3,59	3,37	4,64	4,05	3,62	7,08	6,14	7,24	6,99	5,29	6,25	-0,04	-0,22	
Litwa	3,28	2,86	3,73	2,89	3,05	3,52	2,45	2,78	3,77	2,64	1,74	-2,00	-0,75	
Francja	4,48	4,24	3,57	4,69	6,42	0,76	0,39	0,50	0,84	2,32	1,77	0,13	1,54	
Słowacja	0,75	0,58	0,85	0,86	0,60	0,65	1,28	1,85	2,85	2,23	1,16	-1,53	0,62	
Włochy	2,69	2,35	3,23	1,16	0,40	0,75	1,55	0,90	0,15	2,16	0,13	0,00	-1,05	
Niemcy	42,25	39,31	38,95	54,99	57,92	57,01	56,44	57,55	54,89	59,26	57,11	-7,50	0,22	
Dania	0,40	0,15	0,19	0,18	0,25	0,34	4,14	8,48	10,38	9,04	13,10	4,97	12,77	
Węgry	3,93	2,87	1,66	1,23	3,12	2,95	2,97	3,14	3,44	7,47	2,16	-5,77	-2,04	
Słowacja	0,96	0,26	0,23	0,89	4,65	7,78	8,43	2,63	5,05	5,71	5,78	0,35	0,11	
Czechy	2,73	1,59	1,96	3,50	4,05	5,08	5,35	3,15	2,92	3,19	0,59	-1,18	-3,71	
Litwa	2,88	1,23	1,83	1,17	2,35	1,82	3,24	6,69	5,02	2,54	1,78	-0,46	0,73	
Francja	7,73	8,26	10,22	5,57	2,18	2,69	1,36	1,67	2,37	2,22	2,54	-0,22	-1,37	
Austria	2,09	2,47	3,78	3,32	3,56	3,05	1,97	1,81	2,07	1,39	0,10	-1,47	-1,88	
Rumunia	7,54	1,70	0,50	0,00	0,00	0,09	0,32	1,99	2,40	1,37	1,81	1,05	1,81	
Szwecja	10,82	16,27	14,20	8,59	1,50	1,98	2,52	3,62	2,67	1,27	2,22	1,27	-0,03	
4808	Czechy	40,82	38,56	38,64	37,77	40,74	41,38	40,30	38,67	44,65	44,79	43,65	0,81	2,69
Słowacja	28,07	25,71	24,06	21,90	24,17	23,47	24,76	22,91	20,00	16,45	14,89	-0,72	-11,93	
Niemcy	5,80	7,62	7,38	9,35	11,42	11,76	9,36	8,62	7,75	8,92	8,53	-0,18	-2,39	
Węgry	4,42	8,21	8,08	4,31	10,06	13,33	12,50	11,50	8,28	8,50	8,95	0,58	-3,91	
Litwa	8,48	9,50	9,67	12,91	2,45	3,10	5,93	6,87	8,29	8,07	5,56	-1,99	3,24	
Szwecja	2,05	1,94	2,14	2,95	3,08	2,12	2,26	3,12	2,03	2,05	3,62	1,90	1,77	
Belgia	0,10	0,10	0,17	0,17	0,12	0,13	0,12	2,24	2,26	1,85	3,19	1,46	3,07	

Export Intelligence

4809	Słowenia	0,02	0,02	0,67	0,82	0,57	0,20	0,75	1,16	1,45	1,02	1,02	0,20	0,98
	Rumunia	0,54	0,22	0,20	1,69	1,64	0,84	0,87	1,13	1,62	1,01	1,31	0,40	0,35
	Włochy	0,05	0,01	0,01	0,02	0,01	0,02	0,02	0,42	0,03	0,66	1,16	0,32	1,16
	Niemcy	64,62	68,58	64,83	59,42	61,47	58,94	62,83	70,47	72,49	77,60	73,06	-4,95	12,66
	Czechy	0,09	0,89	1,60	2,44	2,76	2,93	2,73	3,37	4,60	4,39	5,57	-0,91	2,10
	Francja	1,01	0,30	1,39	0,96	1,31	1,57	1,94	1,62	1,68	1,93	3,13	-1,19	1,35
	Hiszpania	0,00	0,00	0,01	0,04	0,02	0,03	0,03	0,04	0,07	1,05	0,04	0,00	0,00
	Bułgaria	0,00	0,43	0,78	0,81	0,91	0,60	0,69	0,83	1,02	1,01	1,18	-0,04	0,53
	Rumunia	0,01	0,28	0,51	0,52	0,69	0,40	0,54	0,71	2,57	0,85	1,29	0,31	0,78
	Grecja	2,40	1,87	0,32	0,06	0,10	0,53	0,00	0,00	0,04	0,78	0,00	-0,01	-0,06
	Węgry	1,13	0,99	0,52	0,57	0,78	0,41	0,50	0,47	0,61	0,55	0,75	0,10	0,36
	Chorwacja	0,01	0,04	0,16	0,13	0,22	0,09	0,57	0,18	0,22	0,37	0,56	0,21	0,44
	Słowacja	0,19	0,09	0,26	0,31	0,26	0,18	0,24	0,24	0,31	0,23	0,37	0,10	0,23
	4810	Niemcy	23,10	23,13	22,18	18,92	17,11	17,56	18,04	18,85	20,62	22,72	23,01	-0,19
Czechy		2,26	3,80	3,37	3,57	4,44	5,78	6,56	6,62	6,81	6,73	5,24	-1,91	-0,80
Węgry		2,30	2,72	4,10	5,11	4,89	5,79	5,83	5,98	6,18	6,06	8,77	2,40	3,41
Francja		11,95	9,46	8,79	5,26	5,47	5,57	5,18	5,45	5,48	6,05	6,94	1,10	1,51
Włochy		0,90	0,94	0,78	1,06	1,40	2,00	1,90	2,76	3,01	6,02	8,42	2,75	6,14
Austria		1,40	1,49	1,09	1,18	1,00	1,20	1,95	2,86	2,84	4,92	4,96	-0,67	3,61
Belgia		5,41	3,86	3,19	3,80	3,38	3,75	4,29	4,50	4,51	4,19	3,93	-0,53	0,34
Litwa		3,63	3,47	4,08	4,05	3,57	3,53	3,05	2,94	3,36	3,02	3,77	0,39	0,30
Hiszpania		2,77	1,65	2,40	2,61	2,53	3,13	2,69	3,29	3,28	2,44	2,41	-0,69	-0,79
Holandia		3,04	2,28	2,90	2,27	1,82	2,13	1,56	1,55	1,29	2,02	2,24	0,08	0,05
4811	Niemcy	16,35	17,06	16,60	19,42	17,80	16,60	17,33	17,01	16,69	18,17	18,33	0,59	2,80
	Francja	11,44	7,94	7,15	7,39	7,54	7,25	7,06	7,15	7,57	8,59	10,47	1,87	2,66
	Włochy	4,39	5,68	5,37	5,61	5,59	6,23	6,13	6,45	6,31	7,54	8,62	-0,49	1,66
	Czechy	2,62	2,69	2,79	2,63	2,62	2,80	2,95	3,00	3,35	3,86	3,58	-0,42	0,84
	Hiszpania	1,09	2,91	3,43	2,83	2,81	3,25	3,64	3,22	3,68	3,76	3,01	-1,22	-0,17
	Rumunia	2,19	2,78	2,56	2,51	2,55	2,45	2,75	2,62	2,84	3,00	2,43	-0,65	0,04
	Szwecja	2,35	2,41	2,42	2,40	2,91	2,96	2,72	2,63	2,50	2,99	3,49	-0,39	0,35
	Litwa	1,82	2,03	2,12	2,11	2,40	2,28	2,50	2,80	2,51	2,84	2,73	-0,28	0,58
	Holandia	1,74	1,59	1,70	1,92	2,78	2,76	2,87	2,37	2,05	2,53	1,78	-0,44	-1,13
	Austria	2,55	2,50	2,38	2,52	2,26	2,42	2,31	2,35	2,53	2,50	2,35	-0,35	0,19
4812	Austria			0,01		9,70	3,65	1,87	6,71	22,60	37,89	24,97	-26,34	19,44
	Niemcy	0,10	1,19	4,18	3,32	54,16	72,53	49,61	44,05	40,59	27,97	24,56	1,77	-54,49
	Włochy			0,01		1,58	0,28	24,76	23,72	21,44	19,56	45,71		
	Holandia	0,03		0,01		0,32	7,94	12,18	19,43	8,25	2,73	0,83	-3,78	-0,79
	Hiszpania					4,30	0,97	0,42	1,17	0,53	1,44	0,72	-0,14	-0,32
	Belgia	0,02		10,98	13,55	2,98	0,77	2,59	1,29	0,56	0,37	0,01	0,00	-0,59
	Francja					0,02	0,08	0,16	0,24	0,21	0,19	0,22		

Export Intelligence

4813	Bułgaria	2,36	0,67	0,69	1,07	0,10	0,06	0,04	0,03	0,05	0,03	0,01	-0,02	-0,08	
	Czechy	0,40	0,20	7,60	9,07	0,03	0,01	0,01	0,01	0,05	0,03	0,03	0,01	0,02	
	Litwa	0,23	0,20	0,15	0,39	0,05	0,20	0,19	0,01	0,01	0,01	0,01	-0,01	-0,02	
	Niemcy	23,32	21,11	21,12	13,30	6,81	15,28	5,28	14,36	14,66	17,33	19,38	0,89	7,27	
	Hiszpania	6,64	8,02	10,29	12,99	11,23	12,96	14,62	10,78	11,48	10,17	7,50	-2,32	-6,77	
	Rumunia	4,78	2,72	5,31	5,59	8,90	7,12	3,93	10,28	13,03	9,96	10,06	0,48	3,18	
	Francja	2,99	5,96	7,32	8,06	18,79	7,36	10,96	6,33	6,40	6,97	6,32	0,15	-2,68	
	Belgia	5,22	6,13	7,84	10,61	9,27	4,66	7,40	4,40	5,78	6,74	6,76	0,91	1,38	
	Czechy	0,94	1,30	3,87	4,90	3,07	3,75	4,55	5,39	3,58	4,56	4,97	1,49	0,32	
	Holandia	0,37	0,31	1,05	0,86	1,87	1,58	2,43	1,29	3,51	2,28	1,94	0,49	0,88	
	Luksemburg	1,97	1,88	2,04	1,85	1,11	1,48	1,31	2,04	0,55	2,25	5,18	4,08	3,59	
	Chorwacja	2,26	3,39	1,95	2,27	2,34	2,85	3,75	1,95	2,03	2,12	2,53	0,67	-0,52	
	Portugalia	9,45	15,09	5,55	2,41	1,68	3,79	2,43	4,26	1,28	1,80	1,19	-1,98	-3,58	
	4816	Niemcy	15,97	17,67	9,53	11,25	6,89	6,74	5,26	10,90	9,59	11,99	10,15	-5,55	3,75
		Czechy	0,08	0,03	0,17	0,22	0,08	0,46	0,69	5,75	7,40	10,16	15,07	7,90	14,87
Francja		3,76	7,12	5,32	6,68	6,78	2,22	5,74	10,10	8,91	3,50	1,06	-2,15	-0,73	
Węgry		0,39	0,00	0,00	0,07	0,00	0,42	0,28	4,74	4,14	3,18	1,79	1,77	1,79	
Bułgaria			0,01				0,03	0,00	5,37	2,12	2,13	3,21			
Holandia		1,31	0,58	0,86	1,28	1,59	2,51	2,02	3,12	1,74	1,78	0,01	-4,45	-4,28	
Włochy			0,12	0,03	0,26	0,02	0,01	0,04	1,50	0,95	1,09	4,07			
Dania		0,88	0,95	1,61	1,64	0,93	1,78	1,16	0,51	0,47	1,07	0,63	0,54	-0,96	
Irlandia		0,48	0,09	0,04	0,00	0,01	0,00	0,16	0,28	0,18	1,00	0,92	-0,61	0,92	
Litwa		3,23	2,32	1,69	0,81	0,65	0,64	0,38	0,87	1,10	0,95	1,53	0,55	1,25	
4817	Niemcy	37,52	41,76	40,75	38,80	38,53	36,71	37,71	43,11	42,65	44,01	47,30	0,76	12,31	
	Holandia	9,54	7,77	7,11	7,21	7,46	6,67	6,73	6,80	7,59	8,65	6,46	-0,17	0,03	
	Szwecja	2,19	2,67	4,05	5,57	5,69	6,00	5,72	6,27	6,34	7,86	7,46	0,06	0,51	
	Finlandia	2,04	2,08	1,96	3,00	1,48	3,58	4,22	5,25	5,09	4,68	3,60	-2,56	0,62	
	Francja	4,02	3,30	3,32	3,05	2,79	3,67	3,95	3,39	4,51	4,61	2,49	-1,09	0,05	
	Czechy	5,91	5,64	4,81	4,92	4,86	4,45	5,00	4,19	4,52	4,36	4,18	-0,85	0,41	
	Dania	0,89	1,09	1,13	1,66	1,80	1,79	1,82	1,60	2,05	1,86	1,58	-0,13	-0,55	
	Belgia	0,52	1,20	2,26	3,23	4,03	3,25	1,65	2,36	1,92	1,34	2,23	1,19	-1,06	
	Węgry	1,28	2,11	2,49	2,26	2,26	2,54	2,14	1,42	1,52	1,14	1,00	-0,05	-1,57	
	Rumunia	0,57	1,75	1,37	1,97	1,55	1,60	1,56	1,11	0,97	1,01	1,46	0,29	-0,09	
4818	Niemcy	59,87	61,33	62,45	60,57	58,95	58,41	54,79	50,58	47,34	52,30	54,23	2,57	-2,97	
	Czechy	7,90	7,57	6,93	8,16	8,58	9,15	9,27	9,06	10,93	10,73	9,71	-1,13	-1,54	
	Holandia	0,60	0,96	1,67	1,97	1,84	2,20	4,05	5,71	6,67	7,27	7,14	-1,09	4,57	
	Słowacja	2,63	2,62	2,61	2,74	2,58	2,65	2,57	2,10	2,14	2,41	2,07	-0,44	-0,45	
	Dania	1,29	1,78	2,00	1,90	1,32	1,12	1,24	1,41	1,58	2,25	2,89	0,81	2,04	
	Węgry	1,38	1,60	1,51	1,59	1,98	2,12	2,03	2,08	1,97	1,64	1,54	-0,28	-0,56	
	Litwa	2,60	1,56	1,34	1,40	1,48	1,28	1,38	1,64	1,32	1,54	1,59	0,05	0,55	
	Szwecja	2,64	3,66	2,79	2,62	2,32	2,44	2,69	2,14	1,87	1,53	2,10	0,42	-0,35	
	Belgia	0,14	0,25	0,47	0,45	0,54	0,50	1,00	1,78	2,25	1,30	1,32	-0,12	1,12	

Export Intelligence

4819	Francja	0,62	0,69	1,38	1,29	2,04	2,21	2,24	3,14	2,34	1,29	1,28	-0,53	-0,68
	Niemcy	27,80	28,96	30,80	30,84	29,27	27,34	26,54	27,33	27,84	28,43	27,47	-0,29	1,26
	Czechy	5,31	4,86	5,94	7,19	7,48	6,89	6,97	6,71	6,88	7,07	8,35	0,90	1,82
	Szwecja	7,06	6,54	6,05	6,14	5,70	5,95	5,80	6,05	6,76	6,97	6,34	-0,79	0,20
	Holandia	6,30	6,96	6,77	6,67	7,35	6,53	6,33	6,27	6,05	6,63	5,97	-0,91	-0,77
	Francja	4,52	4,23	4,64	5,93	5,86	5,81	5,45	5,50	6,08	5,96	6,97	1,44	1,98
	Dania	4,63	5,07	5,30	4,93	4,93	4,85	5,16	5,36	5,40	4,90	4,52	-0,41	-0,71
	Belgia	3,40	3,58	3,60	4,14	3,88	4,12	4,00	4,25	4,72	4,70	4,70	-0,22	0,37
	Litwa	4,60	4,69	3,79	3,49	3,60	3,91	3,72	3,51	3,76	4,00	3,58	-0,48	-0,75
	Rumunia	2,12	1,86	1,97	2,18	2,56	2,68	3,62	3,70	2,95	3,23	4,13	0,80	1,39
	Słowacja	3,88	3,48	3,24	3,36	3,14	3,92	3,51	3,66	3,21	3,12	3,19	0,17	-1,04
4820	Niemcy	42,81	45,12	49,09	47,76	47,48	48,78	42,31	44,16	54,19	50,80	46,01	-4,08	0,22
	Francja	5,22	5,15	5,70	6,46	8,92	8,17	15,97	18,45	10,14	9,69	9,18	-1,92	1,04
	Holandia	2,31	3,90	5,06	4,93	5,73	4,59	2,94	1,88	2,38	3,15	2,24	-0,81	-0,19
	Włochy	1,60	1,37	1,80	2,17	1,78	2,70	2,91	2,78	3,29	3,14	2,78	-0,34	-0,95
	Czechy	4,34	3,93	2,85	3,39	2,58	2,88	3,41	3,04	2,26	2,90	3,27	0,70	0,22
	Hiszpania	1,28	1,03	0,98	1,26	1,93	2,53	2,87	2,80	2,86	2,87	2,59	-0,86	-0,83
	Austria	2,86	2,94	3,25	2,81	3,93	3,67	2,69	3,04	2,96	2,53	2,15	-0,19	-1,14
	Belgia	4,92	4,76	4,30	3,61	3,41	2,42	2,81	2,53	2,12	2,29	1,88	-0,36	-0,51
	Węgry	2,01	1,85	1,48	1,40	1,23	1,11	1,54	1,49	1,79	1,69	1,47	0,04	0,21
	Szwecja	2,79	2,76	2,11	1,70	1,51	1,48	1,87	1,71	1,53	1,61	1,67	0,07	-0,14
4821	Niemcy	44,00	46,21	46,96	47,11	45,59	44,48	42,99	40,60	42,05	38,64	40,32	1,41	-4,78
	Belgia	14,92	11,45	9,60	10,15	10,24	11,55	12,28	10,85	10,31	9,85	10,71	1,33	-0,27
	Holandia	1,77	6,79	7,35	8,32	8,27	6,07	6,60	5,77	5,92	6,14	5,79	-0,75	-0,41
	Szwecja	0,71	1,44	1,72	1,56	2,90	3,52	3,79	4,57	4,67	5,35	3,51	-1,38	-0,06
	Czechy	5,03	2,65	2,96	2,80	5,65	4,23	4,31	5,97	5,61	5,27	4,91	-1,30	0,44
	Włochy	2,56	1,96	1,86	2,21	2,12	2,40	3,08	3,98	4,08	5,17	4,43	-0,93	2,18
	Francja	3,14	2,71	3,28	3,56	3,64	3,95	2,70	3,76	3,80	4,86	7,29	3,06	3,07
	Węgry	1,80	1,34	1,56	1,85	1,43	1,38	2,20	2,07	2,93	2,76	1,75	-1,03	0,51
	Dania	1,68	1,11	1,28	0,86	1,11	1,43	1,53	1,92	2,18	2,23	1,57	-0,42	-0,16
	Austria	1,34	1,15	1,59	1,38	1,42	1,50	1,62	1,49	1,80	2,22	2,12	0,22	0,90
4822	Niemcy	9,92	15,96	20,29	18,61	20,15	23,98	21,82	27,30	28,02	28,90	34,18	9,62	10,63
	Czechy	20,79	26,19	25,48	24,14	23,48	21,66	22,22	21,87	20,02	19,26	16,38	-7,67	-7,86
	Węgry	10,28	9,53	8,31	16,19	15,04	18,00	19,88	18,95	17,10	14,19	16,18	2,95	-3,64
	Słowacja	9,80	5,49	4,18	4,04	3,17	4,14	6,09	6,71	7,31	10,85	12,68	1,63	8,66
	Austria			0,02	0,03	0,00	0,01	0,00	10,82	10,60	9,67	6,14		
	Szwecja	0,01	0,03	0,02	0,01	0,01	0,00	0,10	0,91	1,95	4,14	4,51		
	Łotwa				0,00		0,00	0,02	0,00	1,96	2,32	1,54	-0,68	1,54
	Litwa	2,00	2,89	0,66	0,36	0,29	0,67	0,41	0,28	0,58	1,91	1,68	-0,10	0,63
	Dania							0,34	0,07	0,22	0,44	1,45		
	Włochy	0,58	0,91	0,75	0,26	0,29	0,19	0,11	0,62	0,51	0,38	0,87	0,56	0,62

Export Intelligence

4823	Niemcy	35,44	31,83	35,19	37,45	37,55	43,48	45,43	49,45	43,01	39,94	35,77	-4,44	-9,73
	Francja	2,49	1,88	2,26	2,51	3,99	2,68	3,62	4,39	6,10	6,98	7,53	0,37	4,75
	Czechy	4,87	4,62	5,67	5,80	5,80	5,11	4,89	5,18	5,33	5,33	6,41	-0,11	0,96
	Holandia	1,76	2,55	4,33	4,90	5,63	5,64	4,92	3,87	3,44	5,14	4,96	-0,34	0,30
	Dania	1,97	1,98	1,38	1,16	1,32	0,95	1,78	1,44	3,23	4,59	2,48	-2,14	1,62
	Węgry	3,32	3,22	3,30	3,14	5,20	4,75	3,93	2,69	2,70	3,15	3,68	0,42	-1,19
	Belgia	2,32	2,65	2,78	2,43	2,57	3,24	3,01	3,25	3,30	2,98	3,68	0,27	-0,19
	Włochy	0,95	0,60	0,91	0,79	1,14	1,51	1,87	2,26	3,11	2,52	2,20	0,25	0,81
	Rumunia	1,98	1,84	2,24	2,80	3,55	3,45	3,22	2,74	2,34	2,49	3,05	0,76	-0,19
	Hiszpania	0,35	0,91	1,19	1,22	0,70	0,69	0,94	1,08	1,52	2,46	3,46	0,66	2,75

Źródło: Towary – GUS; Usługi – Eurostat, International Trade in Services.

Tabela 2.9. Główne kierunki polskiego eksportu branży w podziale na podgrupy – państwa spoza UE [% całkowitego eksportu]

Dział	Kraj	2013	2014	2015	2016	2017	2018	2019	2020	2021	2022	Q2 2023	Zmiana r/r [p.p.]	Zmiana za 5 lat [p.p.]
4701	Białoruś	100,00	5,88	2,03	0,04	0,60	0,03	0,25			41,12			
	Serbia										1,23			
4703	Wielka Brytania			3,03	9,91	10,42	8,56	11,47	9,91	7,09	6,34	7,26	0,62	-1,05
	Ukraina		0,02	0,14	0,57	0,31	1,25	0,48	0,18	0,26	6,08	7,10	3,81	5,23
	Rosja	0,05	0,08	3,36	7,85	8,57	9,41	13,64	9,77	8,58	4,65			
	Turcja		0,46	0,62	0,70	7,19	7,13	4,65	5,29	3,80	3,49	3,63	-0,07	-3,93
	Białoruś			0,02	0,40	0,03		0,02		0,62	2,00	7,07		
	Zjednoczone Emiraty Arabskie		1,16	1,93	1,16	0,42			1,35	1,43	0,88			
4704	Kazachstan										0,39	0,26		
	Japonia								0,07	0,19				
	Arabia Saudyjska							0,09	0,43	0,14				
	Maroko							0,20		0,11				
	Rosja	4,57	0,13	1,04	0,63	0,45	0,68	13,34	2,72	7,07	18,44			
4705	Ukraina	28,89	35,50	2,39	1,92	0,64	0,69	8,67	10,22	3,70	0,32	0,72		
	Ukraina					0,08					0,05			
4706	Rosja	1,44	6,70	3,59	1,98	4,99	3,13	3,97	14,80	4,57	7,69	0,59	-14,48	-3,30

Export Intelligence

	Szwajcaria			0,31	0,49	0,66	0,82	5,52	2,81	3,58	3,59	3,05	-3,80	2,54
	Białoruś	35,21	50,60	37,46	26,50	16,55	11,54	9,71	1,58	2,54	3,51	1,37	0,80	-11,27
	Ukraina	52,82	33,15	29,69	18,61	19,46	19,92	18,53	26,18	10,52	3,37	4,08	2,06	-17,07
	Stany Zjednoczone			0,04	0,01				0,00		0,49			
	Moldawia				0,04	0,02	0,06	0,03	0,05	0,41				
	Wielka Brytania			0,06	0,08	0,08	0,14	0,24	0,01	0,20	0,01			
4707	Ukraina	2,68	4,03	8,25	7,04	8,12	8,50	4,68	12,60	12,25	2,99	3,10	0,64	-9,60
	Wietnam						0,16	0,51	0,37	0,69	1,57	1,62		
	Indonezja								1,93		0,32	0,83		
	Indie	0,10	0,00	0,66	0,14	0,33	0,41	0,53	0,87	0,34	0,29	0,43	0,41	0,28
	Tajlandia			0,00	0,03			0,18	0,11	0,96	0,22	1,44		
	Turcja							0,07	0,54	0,13	0,20	0,17		
	Serbia	0,02	0,01	0,03	0,00	0,02	0,01	0,02	0,04	0,01	0,03	0,01		
	Wielka Brytania	0,00	0,00	0,01	0,01	0,00	0,00	0,00	0,06	0,01	0,02	0,07	0,05	0,07
	Pakistan			0,00			0,07	0,16	0,08	0,05	0,01			
	Białoruś	0,00	0,02		0,00		1,00	1,01	0,07	0,21	0,01			
4801	Ukraina	35,04	42,90	26,98	2,98	0,20	1,09	0,78	0,64	0,00	11,24	13,16	3,31	13,15
	Wielka Brytania	0,38	16,82	19,83	30,31	3,25	4,13	7,27	8,58	10,13	5,62	5,31	2,23	2,33
	Stany Zjednoczone	0,19	0,23	0,84	0,85	1,99	0,57	1,47	1,09	1,62	0,34			
	Liban								0,94	0,19	0,01			
	Rosja		0,00	0,01	0,01		0,00	1,61	0,82	0,00	0,00			
	Szwajcaria		0,01						0,00	0,00	0,00	0,00		
4802	Wielka Brytania	2,65	2,66	2,74	3,14	3,42	3,64	4,93	5,01	5,39	7,22	9,35	2,87	5,97
	Szwajcaria	3,59	3,53	3,39	3,88	3,50	3,05	3,04	3,02	2,68	4,12	4,60	0,80	1,59
	Ukraina	2,94	2,73	2,07	3,41	2,01	1,87	1,72	1,84	2,94	3,49	4,85	3,35	2,88
	Stany Zjednoczone	0,45	0,56	0,39	0,80	0,86	2,05	1,09	0,89	1,22	1,45	0,17	-3,61	-0,99
	Turcja	2,49	2,68	2,67	3,58	3,65	2,74	2,21	3,14	3,14	1,39	1,36	0,53	-1,22
	Rosja	2,14	2,11	1,95	1,78	1,64	1,39	1,37	2,99	3,85	1,28	0,50	-0,95	-1,14
	Serbia	1,26	0,72	0,45	0,69	0,83	0,51	0,56	0,55	0,80	0,98	0,78	-0,77	0,19
	Brazylia	0,37	0,29	0,55	0,54	0,63	0,82	0,61	1,43	2,63	0,45			
	Bośnia i Hercegowina	0,23	0,30	0,15	0,19	0,20	0,17	0,12	0,11	0,17	0,21	0,25	0,03	0,07
	Białoruś	0,28	0,37	0,18	0,17	0,39	0,08	0,08	0,13	0,21	0,15	0,39	0,30	0,31
4803	Wielka Brytania	1,12	1,28	0,59	15,42	11,98	2,83	1,17	4,29	6,30	12,19	8,61	-4,79	5,21
	Ukraina	3,36	1,85	1,08	1,12	1,53	0,74	3,60	0,53	1,64	2,25	4,54	3,23	4,11

Export Intelligence

	Serbia	1,46	0,65	0,65	0,94	0,90	1,12	1,51	0,82	0,60	1,38	1,32	-0,27	0,28
	Szwajcaria	4,39	2,46	2,17	2,15	1,88	1,59	1,77	1,87	2,08	0,89	0,32	-0,98	-1,60
	Meksyk		0,00	0,00	0,00			0,23	2,22	0,54	0,24	0,23		
	Argentyna					0,34		0,22	0,83	0,68	0,23	0,18		
	Rosja	5,43	3,82	2,61	1,45	1,86	0,99	1,93	1,14	1,37	0,22	0,03	-0,01	-0,72
	Uzbekistan				0,00				0,00		0,16	0,01		
	Singapur				0,00			0,00			0,12			
	Izrael		0,07	0,12	0,11	0,37	0,63	0,13	0,00	0,00	0,06	0,00		
	Turcja	2,75	1,58	2,16	2,51	3,55	4,70	4,84	4,13	7,84	7,63	5,43	-2,28	1,91
	Indie	0,96	0,77	0,61	1,47	1,69	1,50	1,69	1,90	2,76	1,88	1,92	-0,47	1,02
	Południowa Afryka	0,18	0,03	0,01		0,02	0,75	0,14	0,11	0,08	1,64	0,06	-1,39	-1,64
	Egipt	2,98	2,23	0,76	0,23	0,29	0,88	1,27	2,24	0,79	1,38	1,82	-0,39	0,88
4804	Filipiny	0,15	0,42	0,26	0,51	0,32	0,87	1,01	2,07	1,94	1,35	2,43	1,91	1,74
	Maroko	0,01	0,17	0,46	0,15	0,20	0,33	0,53	0,91	0,99	1,31	0,20	-1,15	0,17
	Zjednoczone Emiraty Arabskie	2,25	2,36	2,33	2,84	1,79	2,33	0,77	1,18	0,59	1,19	0,82	-0,32	-1,23
	Bangladesz	1,09	1,63	1,05	1,32	1,29	1,35	0,76	1,36	1,15	1,12	2,54	1,49	1,07
	Ukraina	0,54	0,55	0,59	0,82	1,05	0,89	1,28	1,21	1,51	1,09	1,69	0,82	0,54
	Izrael	3,61	2,86	2,83	2,31	1,41	0,68	1,06	2,17	2,69	0,98	0,47	-0,39	-0,31
	Białoruś	0,04	0,72	1,67	1,82	2,44	2,44	2,96	2,39	3,19	6,40	5,86	1,59	3,64
	Wielka Brytania	8,52	9,23	8,11	7,54	8,28	7,79	6,73	6,98	6,27	5,69	5,64	-0,87	-1,74
	Turcja	3,32	3,01	2,38	1,83	2,33	5,45	2,80	3,84	4,23	4,38	4,02	-0,33	-2,55
	Meksyk	0,26	0,14	0,04	0,88	1,62	1,66	2,64	1,49	2,56	1,50	1,32	-0,23	0,35
	Egipt	1,36	1,88	1,69	2,03	1,13	1,50	1,42	2,43	1,42	1,36	0,62	-1,00	-0,77
4805	Izrael	2,74	1,27	1,32	2,00	3,47	3,50	4,94	3,56	2,30	1,27	1,87	0,96	-0,93
	Stany Zjednoczone	0,06	0,10	0,31	0,63	1,61	0,33	0,32	0,29	0,82	1,24	1,97	0,97	1,71
	Rosja	5,35	4,71	4,28	5,12	6,19	6,09	10,03	4,93	4,08	1,22	0,00	-1,81	-5,91
	Maroko	0,58	0,54	0,73	1,00	0,99	1,19	0,95	1,23	0,63	1,18	0,21	-1,11	-0,78
	Ukraina	2,66	1,10	0,82	1,09	0,83	0,71	0,76	0,65	1,02	1,16	1,43	0,52	0,90
4806	Wielka Brytania	16,10	14,39	18,23	19,66	15,01	13,25	9,41	13,76	13,36	10,79	9,78	-2,09	-7,87
	Kanada	0,00	0,00	2,88	0,01	0,35	0,92	2,25	1,74	4,63	4,08	2,89	-3,21	1,25
	Izrael	1,11	0,93	0,58	0,32	0,04	0,30	0,96	5,29	5,89	3,36	3,36	0,34	2,71
	Stany Zjednoczone			0,00	0,04		0,00	0,38	1,02	1,02	1,65	0,08		
	Ukraina	0,94	0,71	1,47	2,13	1,97	1,85	1,85	2,00	1,83	1,58	1,16	-0,14	-0,97
	Serbia	0,79	0,75	0,78	0,94	0,65	0,80	0,93	1,46	1,65	1,48	2,29	0,88	1,77
	Rosja	6,66	6,40	6,76	7,81	6,51	6,27	2,62	2,87	1,90	0,78			
	Moldawia	0,14	0,16	0,13	0,18	0,13	0,18	0,20	0,32	0,37	0,53	0,28	-0,40	0,01
	Liban										0,51			

Export Intelligence

4807	Azerbejdżan	0,17	0,14	0,27	0,19	0,17	0,22	0,16	0,43	0,21	0,33	0,13	-0,49	0,00	
	Wielka Brytania	0,17	0,28	0,11	0,14	0,15	0,23	0,28	0,86	0,16	0,56	0,08	-0,48	-0,02	
	Ukraina	3,30	1,40	1,02	0,80	0,92	0,70	0,88	1,29	1,38	0,53	1,24	0,90	0,90	
	Białoruś			0,03	0,15	0,08	0,26	0,21	0,33	0,37	0,33	0,05	-0,05	-0,17	
	Norwegia	0,05	0,00	0,05	0,01	0,02	0,00	0,14	0,12	0,15	0,13	0,10			
	Rosja	2,16	0,21	0,39	0,97	0,66	0,91	0,83	0,75	1,02	0,08				
	Szwajcaria	0,72	0,15	0,29	0,97	0,31	0,32	0,16	0,14	0,11	0,04	0,08	0,02	-0,25	
	Islandia				0,04		0,33				0,02				
	Gruzja								0,00	0,07	0,02	0,02			
	Kazachstan		0,00							0,00	0,01	0,05			
	Stany Zjednoczone	0,01		0,14	0,19	0,01		0,00	0,01	0,00	0,00				
4808	Ukraina	2,09	0,40	0,10	0,11	0,10	0,16	0,19	0,11	0,16	3,76	4,70	-3,68	4,61	
	Rosja	2,76	2,40	2,35	1,60	1,24	0,59	0,66	0,51	0,55	0,70	0,25	-0,30	-0,05	
	Wielka Brytania	0,19	0,01	0,08	0,06	0,07	0,33	0,03	0,12	0,55	0,08	0,16	0,10	-0,12	
	Białoruś	0,74	0,42	0,20	0,20	0,18	0,06	0,06	0,09	0,23	0,06	0,50			
	Stany Zjednoczone	0,01	0,00	0,24	0,27	0,11	0,09	0,13	0,02	0,10	0,05	0,06	-0,02	0,00	
	Turcja	0,00		0,24	0,67	0,72	0,00	0,00	0,04	0,17	0,03				
	Serbia	0,00	0,00	0,00		0,03	0,04	0,06	0,04	0,07	0,02	0,04	0,02	0,02	
	Szwajcaria	0,17	0,09	0,12	0,06	0,01	0,00	0,00	0,00	0,05	0,02	0,07	0,02	0,06	
	Mołdawia	0,03	0,03	0,02	0,02	0,06	0,03	0,05	0,03	0,02	0,01				
	Meksyk					0,00	0,01	0,01	0,02	0,01	0,01	0,02	0,01	0,00	
	Stany Zjednoczone	0,08	0,00	0,18	1,08	1,21	0,91	1,14	1,08	1,46	2,72	2,86	0,48	1,55	
4809	Białoruś	0,51	0,24	0,35	0,35	0,01	0,02	0,06	0,01		2,62	2,04			
	Argentyna	15,21	13,52	14,48	20,90	20,49	17,89	17,68	15,92	2,94	1,42	4,94			
	Rosja	2,49	2,52	1,81	1,14	1,05	1,20	0,86	0,73	0,93	1,28				
	Zjednoczone Emiraty Arabskie			0,00	0,00		0,00		0,00		0,97				
	Wielka Brytania	0,36	0,52	0,51	0,31	0,37	0,35	1,57	0,09	2,06	0,74	0,13	-1,07	0,02	
	Ukraina	0,72	0,29	0,71	1,08	0,11	0,03	0,22	0,14	0,09	0,21	0,51	0,34	0,47	
	Kanada				0,00	0,01	0,02	0,14	0,16	0,02	0,16	0,89	0,30	0,87	
	Serbia	0,00		0,02	0,01	0,21	0,22	0,04	0,12	0,14	0,14	0,24	0,01	0,17	
	Australia	0,00	0,00	0,00	0,82	0,43	0,41	0,02		0,26	0,10				
	4810	Serbia	3,98	7,78	4,62	11,87	21,85	18,57	15,24	14,13	10,61	9,97	9,54	0,23	-12,01

Export Intelligence

	Białoruś	5,74	6,32	5,17	5,65	4,97	5,53	5,65	6,96	6,47	6,77	3,75	-0,98	-2,27
	Ukraina	16,24	12,11	10,42	9,20	7,41	6,70	5,25	4,92	6,28	6,04	7,84	3,88	2,52
	Rosja	6,15	5,67	7,19	7,11	7,34	6,85	6,63	7,93	8,01	1,54	0,07	-1,82	-6,81
	Turcja	0,84	3,59	4,44	3,40	2,07	1,06	2,88	1,57	0,62	1,12	0,18	-2,46	-1,20
	Wielka Brytania	1,22	1,14	1,67	1,47	1,25	1,69	0,91	0,92	0,61	0,90	0,15	-1,32	-0,48
	Szwajcaria	0,76	0,58	1,34	0,41	0,36	0,72	1,06	0,75	0,46	0,41	0,41	-0,02	-0,13
	Algieria		0,76	0,44	0,67	0,22	0,36	1,16	0,24		0,24	0,07		
	Malezja									0,33	0,16	0,18		
	Norwegia	0,09	0,00	0,07	0,06	0,02	0,01	0,00	0,00	0,01	0,09	0,00	-0,09	0,00
4811	Wielka Brytania	0,85	3,07	3,82	2,95	2,99	3,50	4,05	4,31	4,35	4,64	5,22	0,63	1,23
	Ukraina	8,58	6,42	6,17	6,19	6,13	5,98	5,57	5,50	5,41	4,37	7,28	4,28	1,60
	Turcja	3,28	3,45	3,16	3,57	4,16	4,33	4,25	3,90	3,60	3,98	3,43	0,01	-0,95
	Stany Zjednoczone	1,46	1,20	1,17	1,22	1,85	1,92	2,38	2,59	2,75	3,03	2,64	-0,77	0,57
	Rosja	15,09	15,11	15,26	13,45	11,65	11,63	10,02	10,60	9,85	2,87	0,79	-2,26	-10,03
	Białoruś	4,37	3,31	2,88	2,86	3,06	3,68	3,80	3,75	3,74	1,87	3,41	2,51	-0,55
	Południowa Afryka	1,65	1,33	1,39	1,30	1,11	1,48	1,49	1,28	1,10	1,41	0,38	-0,78	-0,53
	Chiny	0,20	0,59	0,83	1,00	1,19	1,12	1,04	1,29	1,20	1,16	1,20	0,34	-0,25
	Serbia	0,99	1,16	0,76	0,62	0,63	1,01	0,72	0,69	0,85	1,04	0,66	-0,33	-0,41
	Kazachstan	0,19	0,21	0,66	0,87	0,61	0,41	0,41	0,44	0,37	0,85	0,18	-0,51	-0,09
4812	Chiny			0,12		0,11	0,06	0,12	0,27	0,46	4,09			
	Rosja	29,76	7,52	31,34	50,98	2,62	5,20	1,72	1,62	2,94	1,58	0,99		
	Mołdawia	1,16	0,11	0,36	0,28	0,04	0,01	0,01	0,01	0,34	1,47	0,34	-0,86	0,32
	Norwegia			7,02	0,04	0,02	0,01	0,00	0,00		0,86			
	Ukraina	19,47	1,47	6,39	7,75	7,56	3,35	5,34	0,73	0,96	0,77	0,05		
	Kazachstan	7,28	0,48				0,00				0,32	0,00		
	Szwajcaria			0,35		1,76	1,02	0,35	0,39	0,64	0,29	0,07	-0,06	-0,65
	Białoruś	8,51	5,19	8,11	6,15	0,82	0,40	0,17	0,11	0,03	0,16	1,12		
	Wielka Brytania	0,06				0,03	0,04	0,10	0,08	0,08	0,06	0,04		
	Kraje i terytoria niewyszczególnione w ramach handlu zewnętrznego			0,00	0,00	0,02	0,02	0,03	0,01	0,03	0,04	0,04	0,00	0,02
4813	Ukraina	2,65	0,38	0,08	0,03	0,18	0,69	2,14	3,22	3,16	4,60	6,07	1,06	5,61
	Rosja	4,32	0,07	0,10	0,60	0,66	0,99	3,86	1,26	1,78	3,22	1,77	-0,97	0,83
	Serbia	1,06	1,83	2,15	2,22	2,28	3,57	4,45	2,84	3,44	3,11	3,85	1,12	0,51
	Bośnia i Hercegowina	2,65	2,69	3,24	3,60	3,78	3,61	4,41	2,75	2,97	2,47	2,23	-0,24	-2,05

Export Intelligence

	Gruzja		0,00	0,00		0,17	0,94	4,88	1,34	1,32	1,93	1,18	-0,79	0,08
	Tajlandia	0,25			0,02	0,07	0,55	1,08	0,94	1,13	1,80	1,63	-0,13	1,29
	Izrael	1,42	1,70	2,52	2,30	1,32	1,59	1,94	1,89	1,93	1,78	0,75	-1,30	-0,68
	Korea Południowa	0,01	0,00	0,06	0,13	1,43	1,64	2,06	1,33	1,95	1,66	0,82	-0,83	-0,58
	Stany Zjednoczone	0,48	0,79	1,15	2,20	2,87	2,32	2,04	0,99	1,09	0,87	0,25	-1,50	-0,06
	Macedonia Północna	0,03					0,40	0,23	0,13	0,29	0,86	0,47	-0,34	0,45
	Wielka Brytania	33,44	36,05	41,40	44,72	46,39	42,84	44,12	25,66	31,90	35,01	35,59	8,09	-10,62
	Stany Zjednoczone		4,07	8,69	8,63	16,49	18,10	17,07	13,40	16,85	16,17	15,09	-11,20	1,34
	Białoruś	3,83	2,24	0,99	0,01	0,03	0,61	1,28	1,94	0,78	2,52	2,08		
	Rosja	18,29	11,86	10,07	7,66	9,02	8,35	7,73	4,29	5,19	2,04	0,03	-2,82	-9,55
	Arabia Saudyjska			0,40	0,67	0,77	0,70	1,03	2,18	0,36	1,25			
4816	Ukraina	3,18	4,04	2,75	4,15	2,64	2,67	2,16	1,66	2,28	0,86	0,15	0,00	-3,06
	Południowa Afryka		0,10		0,01	0,00	0,01	0,09	0,01	0,13	0,37	0,19		
	Turcja						0,02	0,00		0,47	0,25	0,02		
	Kazachstan					0,35	0,00				0,20			
	Kuba									0,10				
	Wielka Brytania	24,68	23,31	23,40	19,89	19,57	19,34	17,56	13,98	12,99	12,00	11,88	-0,68	-9,48
	Stany Zjednoczone	0,05	0,04	0,03	0,00	0,02	0,44	0,27	0,17	0,08	1,01	0,65	0,43	0,61
	Izrael	0,00	0,07	0,35	0,72	1,09	0,61	0,71	0,61	0,51	0,50	0,42	-0,02	-0,21
	Norwegia	0,27	0,24	0,45	1,04	0,88	1,17	1,00	0,64	0,68	0,41	0,36	-0,40	-0,62
	Rosja	0,29	0,30	0,31	0,33	1,24	0,68	0,80	0,62	1,01	0,31	0,14	-0,04	-0,51
4817	Ukraina	3,59	1,12	0,70	0,57	0,35	0,43	0,78	0,73	0,56	0,28	0,41	0,40	-0,10
	Kanada	0,02	0,00	0,00	0,00	0,03	0,00	0,00	0,00	0,00	0,22	0,71		
	Chiny		0,00	0,00	0,01	0,00	0,00	0,00	0,01	0,00	0,21			
	Serbia	0,00	0,00	0,00	0,00	0,00	0,03	0,00	0,03	0,02	0,13	0,04	0,04	0,04
	Katar						0,25	0,30	0,07	0,13	0,10	0,22		
4818	Wielka Brytania	3,01	3,43	4,25	4,26	4,50	4,26	5,33	4,75	4,65	5,11	3,57	-1,81	-1,01
	Ukraina	1,83	1,52	1,15	1,44	1,39	1,56	1,51	1,89	2,21	1,35	1,60	0,62	-0,27
	Rosja	2,90	1,96	1,38	1,47	1,61	1,76	2,00	2,24	2,47	1,26	0,89	0,31	-0,56
	Szwajcaria	0,99	1,17	1,32	1,45	1,34	1,11	1,15	1,13	0,96	0,97	0,86	-0,12	-0,27
	Norwegia	1,36	1,35	0,90	0,98	0,93	0,95	1,06	1,19	1,35	0,67	0,59	-0,21	-0,42
	Chiny	0,03	0,01	0,01	0,06	0,08	0,07	0,04	0,06	0,01	0,27	0,43	0,43	0,34
	Kazachstan	0,27	0,22	0,10	0,00	0,03	0,02	0,02	0,01	0,00	0,16	0,05	-0,04	0,05
	Mołdawia	0,12	0,08	0,06	0,08	0,09	0,09	0,09	0,09	0,11	0,14	0,14	-0,02	0,06
	Stany	0,30	0,14	0,11	0,11	0,06	0,07	0,13	0,13	0,12	0,14	0,14	0,01	0,02

Export Intelligence

4819	Zjednoczone														
	Białoruś	0,50	0,54	0,38	0,22	0,27	0,37	0,38	0,31	0,27	0,13	0,05	-0,01	-0,30	
	Wielka Brytania	4,71	5,09	6,32	5,10	5,28	5,34	4,68	5,69	5,42	5,31	4,94	-0,43	0,20	
	Rosja	5,66	5,21	4,26	3,18	2,93	3,04	3,88	2,92	2,82	2,04	0,17	-1,68	-3,07	
	Serbia	0,12	0,25	0,44	0,48	0,44	0,48	0,79	0,66	0,80	1,21	1,48	0,35	0,88	
	Ukraina	3,33	2,57	1,97	2,63	2,80	2,93	2,30	2,15	1,86	1,01	0,88	0,24	-2,33	
	Szwajcaria	1,35	1,14	0,70	0,76	1,13	1,06	0,91	0,96	1,05	0,88	0,91	-0,10	-0,34	
	Norwegia	0,87	1,01	0,87	0,97	0,94	0,74	0,71	0,64	0,60	0,73	1,39	0,67	0,55	
	Turcja	0,86	1,11	1,06	0,85	0,42	0,35	0,34	0,28	0,29	0,48	0,67	0,05	0,24	
	Kazachstan	0,22	0,09	0,02	0,02	0,06	0,12	0,28	0,36	0,34	0,43	1,15	0,69	1,00	
	Moldawia	0,08	0,09	0,11	0,11	0,12	0,21	0,37	0,27	0,28	0,34	0,11	-0,50	0,01	
	Maroko	0,11	0,07	0,08	0,04	0,00	0,07	0,14	0,30	0,27	0,33	0,01	-0,34	-0,06	
	4820	Wielka Brytania	5,07	5,20	5,70	6,87	6,97	7,26	7,81	7,22	6,54	7,34	14,29	5,73	5,68
Stany Zjednoczone		1,57	1,63	1,61	3,63	1,90	2,59	1,29	1,15	1,67	2,22	1,39	0,30	-1,61	
Szwajcaria		1,29	1,20	1,04	0,91	0,85	0,88	0,74	0,69	0,72	0,89	1,04	-0,17	-0,01	
Norwegia		1,06	1,01	0,86	0,68	0,68	0,55	0,54	0,50	0,33	0,40	0,41	-0,04	-0,29	
Białoruś		1,30	1,27	0,81	0,63	0,57	0,58	0,49	0,33	0,39	0,25	0,24	0,19	-0,13	
Ukraina		3,08	1,05	0,61	0,46	0,49	0,65	0,64	0,92	0,56	0,18	0,45	0,32	0,12	
Rosja		3,43	2,76	1,35	1,15	0,94	0,76	0,82	0,63	0,61	0,14	0,17	0,16	-0,50	
Serbia		0,24	0,19	0,20	0,20	0,19	0,11	0,14	0,08	0,06	0,12	0,15	0,04	-0,01	
Kazachstan		0,11	0,16	0,03	0,02	0,02	0,02	0,06	0,11	0,05	0,12	0,10	0,03	0,08	
Kraje i terytoria niewyszczególnione w ramach handlu zewnątrzunijnego		0,02	0,03	0,02	0,02	0,03	0,02	0,03	0,01	0,01	0,10	0,01	-0,01	-0,02	
4821		Wielka Brytania	3,28	3,33	4,73	5,21	4,15	4,90	4,90	5,39	2,63	3,17	5,02	1,94	-0,28
		Szwajcaria	0,66	0,71	1,67	1,98	1,07	1,16	1,24	1,56	1,83	2,01	1,71	-0,24	0,32
		Ukraina	2,20	1,91	1,95	1,86	1,83	2,03	1,58	1,52	1,17	1,03	0,72	-0,54	-1,42
	Turcja	0,49	1,37	1,18	0,58	0,06	0,31	0,96	1,65	0,77	0,94	0,26	-0,85	0,16	
	Norwegia	0,46	0,73	0,39	0,35	0,60	0,35	0,40	0,41	0,98	0,65	0,27	-0,24	-0,03	
	Białoruś	1,30	0,74	0,28	0,33	0,16	0,27	0,17	0,12	0,13	0,38	0,18	-0,26	-0,05	
	Stany Zjednoczone	0,08	0,12	0,12	0,19	0,18	0,13	0,22	0,30	0,09	0,31	0,21	0,07	0,09	
	Serbia	0,08	0,13	0,47	0,04	0,05	0,08	0,05	0,12	0,19	0,28	0,16	0,05	0,08	
	Rosja	2,61	2,03	1,45	0,70	0,88	1,24	0,89	0,71	0,62	0,24	0,33	0,02	-0,47	
	Tunezja	0,08	0,15	0,09	0,10	0,11	0,11	0,12	0,15	0,35	0,20	0,18	0,01	0,05	
	4822	Chiny	0,01	0,01	0,00	0,01		0,00	0,01	0,01		3,75			
		Białoruś	24,76	19,37	22,68	18,67	22,43	15,40	17,27	6,41	3,80	1,17	0,46	-1,23	-8,51
		Ukraina	14,28	7,88	8,12	7,70	7,02	6,41	5,23	2,71	2,61	0,82	2,63	2,31	-4,87
Rosja		5,11	8,86	6,99	7,97	6,12	5,22	3,92	1,49	4,07	0,78				
Szwajcaria		0,01	0,02	0,21	0,07	0,03	0,08	0,52	0,41	0,28	0,28	0,27	0,02	0,24	
Norwegia		0,03	0,14	0,15	0,08	0,05	0,28	0,18	0,19	0,15	0,21	0,36	0,34	0,32	

Export Intelligence

4823	Indie	0,00	0,00	0,00	0,01	0,00	0,01	0,00	0,01	0,17	0,19	0,19	0,19	
	Tunezja				0,11	0,03	0,03	0,04	0,12	0,18	0,09	0,04		
	Wielka Brytania		0,00	0,42			1,47	0,24	0,00	0,01	0,07	0,05	-0,20	0,05
	Bośnia i Hercegowina				0,00	0,00	0,02	0,03	0,02	0,06	0,06			
	Wielka Brytania	5,93	6,66	8,90	9,71	7,99	7,19	5,58	3,42	3,49	4,08	4,37	0,42	-1,57
	Rosja	11,75	11,31	7,39	4,40	3,61	3,24	3,73	2,14	2,02	2,31	1,38	0,51	-1,76
	Ukraina	4,14	4,80	3,58	3,88	4,12	3,76	3,22	3,05	2,01	1,27	1,61	0,85	-1,81
	Stany Zjednoczone	0,84	0,10	0,38	0,55	0,46	0,54	0,67	0,59	2,13	0,77	0,48	-0,45	0,00
	Szwajcaria	1,22	1,88	1,21	1,61	1,24	0,97	0,72	0,65	0,73	0,72	0,67	0,02	-0,21
	Norwegia	2,07	1,61	1,41	1,50	1,39	0,50	0,47	0,52	0,26	0,34	0,32	-0,10	-0,14
	Filipiny		0,00			0,00	0,00	0,00	0,00	0,08	0,24	0,00		
	Serbia	0,05	0,08	0,13	0,24	0,23	0,09	0,06	0,20	0,35	0,23	0,24	0,06	0,13
	Białoruś	1,07	1,27	1,01	0,35	0,47	0,34	0,33	0,38	0,45	0,17	0,14	-0,01	-0,16
	Południowa Afryka	0,22	0,05	0,02	0,05	0,02	0,05	0,03	0,15	0,17	0,17	0,08	-0,06	0,04

Źródło: Towary – GUS; Usługi – Eurostat, *International Trade in Services*.

Tabela 2.10. Dynamika polskiego eksportu branży na wybrane rynki zagraniczne o najwyższej średniorocznej stopie wzrostu (CAGR) w ciągu 5 lat

Kod szczegółowy	Wartość eksportu 2022 (mln EUR)	Zmiana rok do roku [%]	CAGR (2018-2022)[%]
Dania	156,51	28,07	14,31
Rumunia	155,06	39,32	13,36
Czechy	472,92	43,46	12,36
Holandia	307,76	47,82	11,66
Włochy	317,12	56,32	11,43
Francja	363,72	32,33	10,91
Litwa	172,41	27,40	10,70
Belgia	170,34	24,03	9,65
Austria	151,91	20,18	9,61
Białoruś	98,53	30,24	9,44

Źródło: Towary – GUS; Usługi – Eurostat, *Balance of Payments; Eurostat, International Trade in Services*.